



АДМИНИСТРАЦИЯ КРАСНОГВАРДЕЙСКОГО РАЙОНА САНКТ-ПЕТЕРБУРГА
ГОСУДАРСТВЕННОЕ БЮДЖЕТНОЕ ДОШКОЛЬНОЕ ОБРАЗОВАТЕЛЬНОЕ УЧРЕЖДЕНИЕ
ДЕТСКИЙ САД № 26 КРАСНОГВАРДЕЙСКОГО РАЙОНА
САНКТ-ПЕТЕРБУРГА

ПРИНЯТО

Решением Педагогического совета
Протокол № 1 от 30 августа 2024 года

РАБОЧАЯ ПРОГРАММА

подготовительной группы (6-7 лет),
реализующей Образовательную программу дошкольного образования
Государственного бюджетного дошкольного образовательного учреждения
детский сад № 26 Красногвардейского района Санкт-Петербурга
на 2024-2025 учебный год
воспитателей:

1	
2	
3	
4	
5	

Учтено мнение Совета родителей (законных представителей) воспитанников
Протокол №1 от 30 августа 2024 г.

Санкт-Петербург

2024 год

Содержание:	Страницы:
1. Целевой раздел рабочей программы	
1.1 Пояснительная записка	3
1.1.1 Общие положения	3
1.1.2 Цели и задачи реализации рабочей программы	3
1.1.3 Принципы и подходы к формированию программы	4
1.1.4 Психолого-педагогическая характеристика особенностей психофизиологического развития дошкольников старшего возраста (6-7 лет)	6
1.1.5 Целевые ориентиры освоения воспитанниками группы образовательной программы	8
2. Содержательный раздел рабочей программы	
2.1 Содержание образовательной работы с детьми	18
2.2 Содержание образовательной работы с детьми по комплексно-тематическому планированию	76
2.3 Система педагогической диагностики (оценка индивидуального развития) достижения детьми планируемых результатов освоения образовательной программы дошкольного образования	77
2.4 Индивидуальный маршрут развития ребёнка	78
2.5 Организация и формы взаимодействия с родителями (законными представителями) воспитанников. Перспективное планирование взаимодействия с семьёй.	80
3. Организационный раздел рабочей программы	
3.1 Режимы пребывания воспитанников в группе	82
3.2 Структура реализации образовательной деятельности	86
3.2.1 Совместная деятельность педагогов с детьми	86
3.2.2 Самостоятельная деятельность детей	88
3.2.3 Виды деятельности дошкольников. Педагогические технологии используемые педагогами в работе с детьми старшего возраста (6-7 лет)	89
3.3 Максимально допустимая образовательная нагрузка воспитанников подготовительной группы	90
3.4 Планирование образовательно-воспитательной работы по пятидневной недели в подготовительной группе	90
3.5 Создание развивающей предметно-пространственной среды подготовительной группы	91
3.5.1 Основные принципы организации центров активности	92
3.5.2 Материалы для центров активности	93
3.5.3 Основные принципы организации образовательной среды	94
3.6 Методическое обеспечение образовательной деятельности (список литературы, ЭОР, др.)	96
Приложения	102

1. ЦЕЛЕВОЙ РАЗДЕЛ РАБОЧЕЙ ПРОГРАММЫ

1.1 Пояснительная записка

1.1.1 Общие положения

Рабочая программа педагогов подготовительной группы разработана в соответствии с

– Законом РФ «Об образовании РФ»
– Федеральным государственным образовательным стандартом дошкольного образования
– Федеральной образовательной программой дошкольного образования
– Постановлением Главного Государственного Санитарного врача РФ от 28.01.2021 года №2 «Об утверждении санитарных правил и норм СанПин 1.2.3685-21 «Гигиенические нормы и требования к обеспечению безопасности и (или) безвредности для человека факторов среды обитания»
– Постановлением Главного Государственного Санитарного врача РФ от 28.09.2020 года №28 «Об утверждении санитарных правил СП 2.4.3648-20 «Санитарно-эпидемиологические требования к организациям воспитания и обучения, отдыха и оздоровления детей и молодежи»
– Положением о рабочей программе педагогов ГБДОУ детского сада № 26 Красногвардейского района Санкт-Петербурга
– Образовательной программой дошкольного образования ГБДОУ детский сад № 26 Красногвардейского района Санкт-Петербурга

Рабочая программа является нормативно-управленческим документом группы, определяющим комплекс основных характеристик дошкольного образования:

- объем;
- содержание образования;
- планируемые результаты (целевые ориентиры дошкольного образования);
- особенности организации образовательного процесса.

Рабочая программа разработана на 2024-2025 учебный год

1.1.2 Цели и задачи реализации рабочей программы

Цель рабочей программы: является разностороннее развитие ребенка в период дошкольного возраста с учетом возрастных и индивидуальных особенностей на основе духовно-нравственных ценностей, а также исторических и национально-культурных традиций Российской Федерации.

Задачи рабочей программы:

- забота о здоровье, эмоциональном благополучии и своевременном всестороннем развитии каждого ребенка;
- создание в группах атмосферы гуманного и доброжелательного отношения ко всем воспитанникам, что позволяет растить их общительными, добрыми, любознательными, инициативными, стремящимися к самостоятельности и творчеству;
- максимальное использование разнообразных видов детской деятельности, их интеграция в целях повышения эффективности воспитательно-образовательного процесса;
- творческая организация (креативность) воспитательно-образовательного процесса;
- вариативность использования образовательного материала, позволяющая развивать творчество в соответствии с интересами и наклонностями каждого ребенка;
- уважительное отношение к результатам детского творчества;
- единство подходов к воспитанию детей в условиях дошкольного образовательного учреждения и семьи;
- соблюдение в работе детского сада и начальной школы преемственности, исключающей умственные и физические перегрузки в содержании образования детей дошкольного возраста, обеспечивающей отсутствие давления предметного обучения.

Эти задачи реализуются в процессе разнообразных видов детской деятельности: игровой, включая сюжетно-ролевую игру, игру с правилами и другие виды игры, коммуникативной (общение и взаимодействие со взрослыми и сверстниками), познавательной-исследовательской (исследования объектов окружающего мира и экспериментирования с ними), а также восприятия художественной литературы и фольклора, самообслуживания и элементарного бытового труда (в помещении и на улице), конструирования из разного материала, включая конструкторы, модули, бумагу, природный и иной материал, изобразительной (рисование, лепка, аппликация), музыкальной (восприятие и понимание смысла музыкальных произведений, пение, музыкально-ритмические движения, игры на детских музыкальных инструментах) и двигательной (овладение основными движениями).

1.1.3 Принципы и подходы к формированию программы



Программе на первый план выдвигается развивающая функция образования, обеспечивающая становление личности ребенка и ориентирующая педагога на его индивидуальные особенности, что соответствует современной научной «Концепции дошкольного воспитания» (авторы В.В. Давыдов, В.А. Петровский и др.) о признании самоценности дошкольного периода детства. Программа построена на позициях личностно-развивающего и гуманистического

характера взаимоотношений взрослых и детей, направлена на психолого-педагогическую поддержку позитивной социализации и индивидуализации, развития личности детей дошкольного возраста и определяет комплекс основных характеристик дошкольного образования (объем, содержание и планируемые результаты в виде целевых ориентиров дошкольного образования). В Программе отсутствуют жесткая регламентация знаний детей и предметный центризм в обучении.

При разработке Программы учитывались лучшие традиции отечественного дошкольного образования, его фундаментальность: комплексное решение задач по охране жизни и укреплению здоровья детей, всестороннее воспитание, амплификацию (обогащение) развития на основе организации разнообразных видов детской творческой деятельности.

Особая роль в Программе уделяется игровой деятельности как ведущей в дошкольном детстве (А. Н. Леонтьев, А. В. Запорожец, Д. Б. Эльконин и др.). Авторы рабочей программы основывались на важнейшем дидактическом принципе – развивающем обучении и на научном положении Л. С. Выготского о том, что правильно организованное обучение «ведет» за собой развитие. Воспитание и психическое развитие не могут выступать как два обособленных, независимых друг от друга процесса, но при этом «воспитание служит необходимой и всеобщей формой развития ребенка» (В. В. Давыдов).

Таким образом, развитие в рамках рабочей программы выступает как важнейший результат успешности воспитания и образования детей.

Программа соответствует основным принципам дошкольного образования:

- соответствует принципу развивающего образования, целью которого является развитие ребенка;
- сочетает принципы научной обоснованности и практической применимости (содержание Программы соответствует основным положениям возрастной психологии и дошкольной педагогики и, как показывает опыт, может быть успешно реализована в массовой практике дошкольного образования);
- соответствует критериям полноты, необходимости и достаточности (позволяя решать поставленные цели и задачи при использовании разумного «минимума» материала);
- обеспечивает единство воспитательных, развивающих и обучающих целей и задач процесса образования детей дошкольного возраста, в ходе реализации которых формируются такие качества, которые являются ключевыми в развитии дошкольников;
- строится с учетом принципа интеграции образовательных областей в соответствии с возрастными возможностями и особенностями детей, спецификой и возможностями образовательных областей;
- основывается на комплексно-тематическом принципе построения образовательного процесса;
- предусматривает решение программных образовательных задач в совместной деятельности взрослого и детей, и самостоятельной деятельности дошкольников не только в рамках непосредственно образовательной деятельности, но и при

проведении режимных моментов в соответствии со спецификой дошкольного образования;

- предполагает построение образовательного процесса на адекватных возрасту формах работы с детьми. Основной формой работы с дошкольниками и ведущим видом их деятельности является игра;
- допускает варьирование образовательного процесса в зависимости от региональных особенностей;
- строится с учетом соблюдения преемственности между всеми возрастными дошкольными группами и между детским садом и начальной школой.

1.1.4. Психолого-педагогическая характеристика особенностей психофизиологического развития дошкольников старшего возраста (6-7 лет)



В сюжетно-ролевых играх дети подготовительной к школе группы начинают осваивать сложные взаимодействия людей, отражающие характерные значимые жизненные ситуации, например, свадьбу, рождение ребенка, болезнь, трудоустройство и т. д. Игровые действия детей становятся более сложными, обретают особый смысл, который не всегда

открывается взрослому.

Игровое пространство усложняется. В нем может быть несколько центров, каждый из которых поддерживает свою сюжетную линию. При этом дети способны отслеживать поведение партнеров по всему игровому пространству и менять свое поведение в зависимости от места в нем. Так, ребенок уже обращается к продавцу не просто как покупатель, а как покупатель-мама или покупатель-шофер и т. п. Исполнение роли акцентируется не только самой ролью, но и тем, в какой части игрового пространства эта роль воспроизводится. Например, исполняя роль водителя автобуса, ребенок командует пассажирами и подчиняется инспектору ГИБДД. Если логика игры требует появления новой роли, то ребенок может по ходу игры взять на себя новую роль, сохранив при этом роль, взятую ранее.

Дети могут комментировать исполнение роли тем или иным участником игры. Образы из окружающей жизни и литературных произведений, передаваемые детьми в изобразительной деятельности, становятся сложнее. Рисунки приобретают более детализированный характер, обогащается их цветовая гамма. Более явными становятся различия между рисунками мальчиков и девочек. Мальчики охотно изображают технику, космос, военные действия и т. п. Девочки обычно рисуют женские образы: принцесс, балерин, моделей и т. д. Часто встречаются и бытовые сюжеты: мама и дочка, комната и т. д.

Изображение человека становится еще более детализированным и пропорциональным. Появляются пальцы на руках, глаза, рот, нос, брови, подбородок. Одежда может быть украшена различными деталями. При

правильном педагогическом подходе у дошкольников формируются художественно-творческие способности в изобразительной деятельности.

К подготовительной к школе группе дети в значительной степени осваивают конструирование из строительного материала. Они свободно владеют обобщенными способами анализа как изображений, так и построек; не только анализируют основные конструктивные особенности различных деталей, но и определяют их форму на основе сходства со знакомыми им объемными предметами. Свободные постройки становятся симметричными и пропорциональными, их строительство осуществляется на основе зрительной ориентировки. Дети быстро и правильно подбирают необходимый материал. Они достаточно точно представляют себе последовательность, в которой будет осуществляться постройка, и материал, который понадобится для ее выполнения; способны выполнять различные по степени сложности постройки как по собственному замыслу, так и по условиям.

В этом возрасте дети уже могут освоить сложные формы сложения из листа бумаги и придумывать собственные, но этому их нужно специально обучать. Данный вид деятельности не просто доступен детям — он важен для углубления их пространственных представлений. Усложняется конструирование из природного материала.

Дошкольникам уже доступны целостные композиции по предварительному замыслу, которые могут передавать сложные отношения, включать фигуры людей и животных. У детей продолжает развиваться восприятие, однако они не всегда могут одновременно учитывать несколько различных признаков. Развивается образное мышление, однако воспроизведение метрических отношений затруднено. Это легко проверить, предложив детям воспроизвести на листе бумаги образец, на котором нарисованы девять точек, расположенных не на одной прямой. Как правило, дети не воспроизводят метрические отношения между точками: при наложении рисунков друг на друга точки детского рисунка не совпадают с точками образца.


Продолжают развиваться навыки обобщения и рассуждения, но они в значительной степени ограничиваются наглядными признаками ситуации. Продолжает развиваться воображение, однако часто приходится констатировать снижение развития воображения в этом возрасте в сравнении со старшей группой. Это можно объяснить различными влияниями, в том числе и средств массовой информации, приводящими к стереотипности детских образов. Продолжает развиваться внимание дошкольников, оно становится произвольным.

В некоторых видах деятельности время произвольного сосредоточения достигает 30 минут. У дошкольников продолжает развиваться речь: ее звуковая сторона, грамматический строй, лексика. Развивается связная речь. В высказываниях детей отражаются как расширяющийся словарь, так и характер обобщений, формирующихся в этом возрасте. Дети начинают активно употреблять обобщающие существительные, синонимы, антонимы, прилагательные и т. д.

В результате правильно организованной образовательной работы у детей развиваются диалогическая и некоторые виды монологической речи. В

подготовительной к школе группе завершается дошкольный возраст. Его основные достижения связаны с освоением мира вещей как предметов человеческой культуры; освоением форм позитивного общения с людьми; развитием половой идентификации, формированием позиции школьника. К концу дошкольного возраста ребенок обладает высоким уровнем познавательного и личностного развития, что позволяет ему в дальнейшем успешно учиться в школе.

1.1.5 Целевые ориентиры освоения воспитанниками группы образовательной программы



Специфика дошкольного детства (гибкость, пластичность развития ребенка, высокий разброс вариантов его развития, его непосредственность и произвольность) не позволяет требовать от ребенка дошкольного возраста достижения конкретных образовательных результатов и обуславливает необходимость определения результатов

освоения образовательной программы в виде целевых ориентиров (п.4.1 ФГОС ДО)

Целевые ориентиры дошкольного образования, представленные в ФГОС ДО, следует рассматривать как социально-нормативные возрастные характеристики возможных достижений ребенка. Это ориентир для педагогов и родителей, обозначающий направленность воспитательной деятельности взрослых (п.4.3 ФГОС ДО).

Целевые ориентиры на этапе завершения дошкольного образования

- Ребенок овладевает основными культурными средствами, способами деятельности, проявляет инициативу и самостоятельность в разных видах деятельности — игре, общении, познавательно-исследовательской деятельности, конструировании и др.; способен выбирать себе род занятий, участников по совместной деятельности.
- Ребенок обладает установкой положительного отношения к миру, к разным видам труда, другим людям и самому себе, обладает чувством собственного достоинства; активно взаимодействует со сверстниками и взрослыми, участвует в совместных играх.
- Способен договариваться, учитывать интересы и чувства других, сопереживать неудачам и радоваться успехам других, адекватно проявляет свои чувства, в том числе чувство веры в себя, старается разрешать конфликты. Умеет выражать и отстаивать свою позицию по разным вопросам.
- Способен сотрудничать и выполнять как лидерские, так и исполнительские функции в совместной деятельности.
- Понимает, что все люди равны вне зависимости от их социального происхождения, этнической принадлежности, религиозных и других верований, их физических и психических особенностей.

- Проявляет эмпатию по отношению к другим людям, готовность прийти на помощь тем, кто в этом нуждается.
- Проявляет умение слышать других и стремление быть понятым другими.
- Ребенок обладает развитым воображением, которое реализуется в разных видах деятельности, и прежде всего в игре; владеет разными формами и видами игры, различает условную и реальную ситуации; умеет подчиняться разным правилам и социальным нормам. Умеет распознавать различные ситуации и адекватно их оценивать.
- Ребенок достаточно хорошо владеет устной речью, может выражать свои мысли и желания, использовать речь для выражения своих мыслей, чувств и желаний, построения речевого высказывания в ситуации общения, выделять звуки в словах, у ребенка складываются предпосылки грамотности.
- У ребенка развита крупная и мелкая моторика; он подвижен, вынослив, владеет основными движениями, может контролировать свои движения и управлять ими.
- Ребенок способен к волевым усилиям, может следовать социальным нормам поведения и правилам в разных видах деятельности, во взаимоотношениях со взрослыми и сверстниками, может соблюдать правила безопасного поведения и навыки личной гигиены.
- Проявляет ответственность за начатое дело.
- Ребенок проявляет любознательность, задает вопросы взрослым и сверстникам, интересуется причинно-следственными связями, пытается самостоятельно придумывать объяснения явлениям природы и поступкам людей; склонен наблюдать, экспериментировать. Обладает начальными знаниями о себе, о природном и социальном мире, в котором он живет; знаком с произведениями детской литературы, обладает элементарными представлениями из области живой природы, естествознания, математики, истории и т.п.; способен к принятию собственных решений, опираясь на свои знания и умения в различных видах деятельности.
- Открыт новому, то есть проявляет желание узнавать новое, самостоятельно добывать новые знания; положительно относится к обучению в школе.
- Проявляет уважение к жизни (в различных ее формах) и заботу об окружающей среде.
- Эмоционально отзывается на красоту окружающего мира, произведения народного и профессионального искусства (музыку, танцы, театральную деятельность, изобразительную деятельность и т.д.).
- Проявляет патриотические чувства, ощущает гордость за свою страну, ее достижения, имеет представление о ее географическом разнообразии, многонациональное, важнейших исторических событиях.
- Имеет первичные представления о себе, семье, традиционных семейных ценностях, включая традиционные тендерные ориентации, проявляет уважение к своему и противоположному полу.
- Соблюдает элементарные общепринятые нормы, имеет первичные ценностные представления о том, «что такое хорошо и что такое плохо»,

стремится поступать хорошо; проявляет уважение к старшим и заботу о младших.

– Имеет начальные представления о здоровом образе жизни. Воспринимает здоровый образ жизни как ценность.

Ожидаемые образовательные результаты освоения программы в старшем дошкольном возрасте (6-7 лет)

Образовательные результаты, по определению, это результаты, достигнутые в процессе образовательной деятельности для целей дошкольного образования будем их классифицировать следующим образом:

Мотивационные образовательные результаты – это сформированные в образовательном процессе первичные ценностные представления, мотивы, интересы, потребности, система ценностных отношений к окружающему миру, к себе, другим людям, инициативность, критическое мышление.

Универсальные образовательные результаты – это развитие общих способностей (когнитивных – способности мыслить, коммуникативных – способности взаимодействовать, регуляторных – способности к саморегуляции своих действий).

Предметные образовательные результаты – это усвоение конкретных элементов социального опыта и в том числе элементарных знаний, составляющих предпосылки научного представления о мире, предметных умений и навыков.

Ожидаемые образовательные результаты освоения Программы – это не то, что ребёнок должен освоить в обязательном порядке. Ожидаемые образовательные результаты следует рассматривать как социально-нормативные возрастные характеристики возможных достижений ребёнка, как целевые ориентиры для педагогов и родителей, обозначающие направленность воспитательной деятельности взрослых.

Мотивационные (личностные) образовательные результаты

К концу года у детей могут быть сформированы:

- Образ Я (знает своё имя и фамилию, возраст, пол, осознаёт временную перспективу личности – каким был, какой сейчас, каким буду, проявляет свои интересы).
- Положительная самооценка, уверенность в себе, в своих возможностях, умение проявлять инициативу и творчество в детских видах деятельности, нацеленность на дальнейшее обучение.
- Предпосылки осознанного отношения к своему будущему (к своему образованию, здоровью, деятельности, достижениям), стремление быть полезным обществу.
- Стремление к справедливости, умение справедливо оценивать свои поступки и поступки сверстников, умение в своих действиях руководствоваться не сиюминутными желаниями и потребностями, а требованиями со стороны взрослых и первичными ценностными представлениями о том, «что такое хорошо и что такое плохо».
- Уважительное отношение к окружающим, умение проявлять заботу, помогать тем, кто в

этом нуждается (малышам, пожилым, более слабым и пр.), способность откликаться на переживания других людей.

- Уважительное отношение к сверстникам своего и противоположного пола, к людям других культур и национальностей.
- Уважительное отношение и чувство принадлежности к своей семье (имеет некоторые представления об истории семьи в контексте истории родной страны, гордится воинскими и трудовыми наградами дедушек, бабушек, родителей, проявляет интерес к профессиям родителей).
- Любовь и интерес к малой родине (желание, чтобы родной край становился всё лучше).
- Патриотические чувства, любовь к Родине, гордость за её достижения, уважение к государственным символам, представления о нашей Родине – России как о многонациональной стране, где мирно живут люди разных национальностей, культур и обычаев.
- Интерес и уважение к истории России, представления о подвигах наших предков, о Великой Отечественной войне, о Дне Победы, уважение к защитникам Отечества, к памяти павших бойцов.

Универсальные образовательные результаты

Когнитивные способности	Коммуникативные способности	Регуляторные способности
<ul style="list-style-type: none"> – Развитый познавательный интерес, любознательность, активное желание узнавать новое, неизвестное в окружающем мире. – Интерес к исследовательской, проектной деятельности, потребность получать ответы на свои вопросы, исследовать, экспериментировать; умение применять разнообразные способы обследования предметов (наложение, приложение, измерение, сравнение по количеству, размеру, весу и т.д.). – Способность выделять в процессе восприятия несколько качеств предметов; сравнивать предметы по форме, величине, строению, положению в пространстве, цвету; выделять характерные детали, умение классифицировать предметы по общим качествам (форме, величине, строению, цвету). – Способность самостоятельно устанавливать простейшие связи и отношения между системами объектов и явлений с 	<ul style="list-style-type: none"> – Умение откликаться на эмоции близких людей и друзей. – Конструктивные способы взаимодействия с детьми и взрослыми (договариваться, обмениваться предметами, информацией; распределять действия при сотрудничестве). – Уважительное отношение чувство принадлежности к сообществу детей и взрослых в детском саду, интерес к общегрупповым (общесадовским) событиям и проблемам; желание участвовать в жизни дошкольного учреждения (праздники, спектакли, проекты, соревнования и т.п.); 	<ul style="list-style-type: none"> – Проявлять организованность, дисциплинированность; умение ограничивать свои желания, выполнять установленные нормы поведения, в том числе выполнять совместно установленные правила группы, понимание своих обязанностей в связи с подготовкой к школе. – Придерживаться норм культурного поведения и вежливого обращения, проявлять культуру поведения на улице и в общественном транспорте. – Проявлять самостоятельность, целенаправленность, умение

<p>применением различных средств, проводить действия экспериментального характера, направленные на выявление скрытых свойств объектов.</p> <ul style="list-style-type: none"> – Элементарные умения добывать информацию различными способами, определять оптимальный способ получения необходимой информации в соответствии с условиями и целями деятельности. – Умение действовать в соответствии с предлагаемыми алгоритмом; ставить цель, составлять собственный алгоритм; обнаруживать несоответствие результата и цели; корректировать свою деятельность; способность самостоятельно составлять модели и использовать их в познавательно-исследовательской деятельности. – Предпосылки учебной деятельности, навык живого, заинтересованного участия в образовательном процессе, умение применять усвоенные знания и способы деятельности для решения новых задач (проблем), поставленных как взрослым, так и ими самими. 	<p>способность к совместному обсуждению.</p> <ul style="list-style-type: none"> – Доброжелательность, готовность выручить сверстника; умение считаться с интересами и мнением товарищей, умение слушать собеседника, не перебивать, спокойно отстаивать своё мнение, справедливо решать споры: способность формировать отношения, основанные на сотрудничестве и взаимопомощи. 	<p>планировать свои действия, направленные на достижение конкретной цели, стремление доводить начатое дело до конца.</p> <ul style="list-style-type: none"> – Совместно со сверстниками заниматься выбранным делом, договариваться, планировать, обсуждать и реализовывать планы, проявлять организаторские способности и инициативу. В играх с правилами договариваться со сверстниками об очередности ходов, выборе карт, схем; проявлять терпимость и доброжелательность в игре с другими детьми.
---	---	---

<p>Предметные образовательные результаты знания, умения, навыки</p>
<p>Образовательная область «Социально-коммуникативное развитие»</p>
<p>Развитие игровой деятельности. К концу года дети могут:</p> <ul style="list-style-type: none"> – Самостоятельно отбирать или придумывать разнообразные сюжеты игр. – В играх со сверстниками проявлять самостоятельность, творческое воображение и инициативу, выполнять игровые правила и нормы, согласовывать собственный игровой замысел с замыслами сверстников. – В процессе игры придерживаться намеченного замысла, оставляя место для импровизации. – Моделировать предметно-игровую среду. <p>Навыки самообслуживания. К концу года дети могут:</p> <ul style="list-style-type: none"> – Правильно пользоваться столовыми приборами (ножом, ложкой, вилкой); самостоятельно следить за чистотой одежды и обуви, замечать и устранять беспорядок в своём внешнем виде.

- Самостоятельно одеваться и раздеваться, складывать на место одежду и обувь.
- Убирать за собой (постель после сна, игрушки после игры).
- Самостоятельно готовить материалы к занятиям, после занятия убирать своё рабочее место.

Приобщение к труду. К концу года дети могут:

- Ответственно выполнять обязанности дежурного по столовой, в уголке природы, в совместной работе на участке детского сада.
- Проявлять элементарные умения планировать свою деятельность; отбирать необходимые материалы.
- Проявлять творческую инициативу, способность реализовывать себя в разных видах труда и творчества, демонстрировать трудолюбие, осознанное отношение и интерес к своей деятельности, умение достигать запланированного результата.
- Проявлять стремление старательно, аккуратно выполнять поручения беречь материалы и предметы, убирать их на место после работы.
- Проявлять желание участвовать в совместной трудовой деятельности наравне со всеми, стремление быть полезным окружающим, радоваться результатам коллективного труда; проявлять уважение к своему и чужому труду.

Формирование основ безопасности. К концу года дети могут:

- Осознанно заботиться о безопасности собственной жизнедеятельности, соблюдать элементарные правила безопасного поведения дома, в детском саду, на улице, в транспорте, соблюдать меры предосторожности, уметь оценивать свои возможности по преодолению опасности.
- Иметь элементарные навыки ориентировки в пределах ближайшей к детскому саду местности; уметь находить дорогу из дома в детский сад на схеме местности.
- Знать и уметь назвать своё имя, фамилию, отчество, возраст, дату рождения, домашний адрес, телефон, имена и отчества родителей.
- Иметь представление о способах поведения в опасных ситуациях («Один дома», «Потерялся», «Заблудился»), уметь обратиться за помощью к взрослым.
- Иметь элементарные навыки безопасного поведения на дорогах, осознанно относиться к необходимости соблюдать правила дорожного движения (понимать значения сигналов светофора, знать некоторые дорожные знаки; различать проезжую часть, тротуар, пешеходный переход). Знать и соблюдать элементарные правила поведения в природе (способы безопасного взаимодействия с растениями и животными, бережного отношения к природе).

Образовательная область «Познавательное развитие»

Формирование элементарных математических представлений. К концу года дети могут:

- Самостоятельно объединять различные группы предметов, имеющих общий признак, в единое множество и удалять из множества отдельные его части (часть предметов).
- Устанавливать связи и отношения между целым множеством и различными его частями (частью); находить части целого множества и целое по известным частям.
- Уверенно считать до 10 и дальше (количественный, порядковый счёт в пределах 20).
- Называть числа в прямом (обратном) порядке до 10, начиная с любого числа натурального ряда (в пределах 10).
- Соотносить цифру (0-9) и количество предметов.
- Составлять и решать задачи в одно действие на сложение и вычитание, пользоваться цифрами и арифметическими знаками (+, -, =).
- Различать величину: длину (ширину, высоту), объем (вместимость), массу (вес предметов) и способы их измерения.
- Измерять длину предметов, отрезки прямых линий, объемы жидких и сыпучих веществ с

помощью условных мер. Понимать зависимость между величиной меры и числом (результатом измерения).

- Делить предметы (фигуры) на несколько равных частей; сравнивать целый предмет и его часть.
- Различать, называть: отрезок, угол, круг (овал), многоугольники (треугольники, четырехугольники, пятиугольники и др.), шар, куб. Проводить их сравнение.
- Уверенно ориентироваться в окружающем пространстве и на плоскости (лист, страница, поверхность стола и др.), обозначать взаимное расположение и направление движения объектов; пользоваться знаковыми обозначениями.
- Определять временные отношения (день-неделя-месяц); время по часам с точностью до 1 часа.
- Знать состав чисел первого десятка (из отдельных единиц) и состав чисел первого пятка из двух меньших.
- Получать каждое число первого десятка, прибавляя единицу к предыдущему и вычитая единицу из следующего за ним в ряду.
- Знать монеты достоинством 1, 5, 10 копеек; 1, 2, 5, 10 рублей.
- Знать название текущего месяца года; последовательность всех дней недели, времен года.

Конструктивно-модельная деятельность. К концу года дети могут:

- Воплотить в постройке собственный замысел.
- Работать по правилу и по образцу, слушать взрослого и выполнять его инструкции.
- Соотносить конструкцию предмета с его назначением.
- Создавать различные конструкции одного и того же объекта.
- Создавать модели из пластмассового и деревянного конструкторов по рисунку и словесной инструкции.

Ознакомление с предметным окружением. К концу года дети:

- Иметь представление о том, что все предметы придуманы (изобретены) и сделаны человеком; понимать, для чего был создан тот или иной предмет.
- Иметь представление о материалах, из которых изготавливаются предметы.
- Понимать, что для производства той или иной продукции нужны полезные ископаемые и природные ресурсы.

Иметь элементарное представление о цепочке процессов по изготовлению

- некоторых предметов и понимать, насколько сложно произвести даже самую простую вещь.
- Иметь представление об истории создания некоторых предметов.

Ознакомление с миром природы. К концу года дети могут:

- Проявлять инициативу и творчество в познании природы, желание самостоятельно добывать знания, проявлять интерес к природному разнообразию Земли.
- Замечать красоту и своеобразие окружающей природы, передавать своё отношение к природе в речи и продуктивных видах деятельности.
- Иметь представления о погодных явлениях (снег, иней, град, туман, дождь, ливень, ураган, метель и т.п.).
- Уметь назвать характерные признаки времен года и соотнести с каждым сезоном особенности жизни людей, животных, растений.
- Иметь элементарные географические представления, уметь показать на карте и глобусе моря и континенты.
- Иметь первичные представления о природных зонах Земли (умеренные (леса, степи, тайга), жаркие (саванна, пустыня), холодные).
- Иметь начальные представления об особенностях растительного и животного мира в различных природных зонах, уметь делать элементарные выводы и умозаключения о приспособленности растений и животных к среде обитания и сезонным явлениям (на

некоторых примерах).

- Иметь представления о классификации растений, уметь систематизировать их по различным признакам.
- Понимать, что грибы – это не растение, а отдельное царство живой природы.
- Иметь представления о животном мире, о первичной классификации; иметь представления о разнообразии отрядов класса млекопитающих, назвать некоторые примеры.
- Иметь представление о том, что в разных странах домашние животные разные.
- Иметь представления о некоторых жизненных циклах и метаморфозах (превращениях) в мире животных (на некоторых примерах).
- Понимать, что в природе всё взаимосвязано, что жизнь человека на Земле во многом зависит от окружающей среды, что человек – часть природы, что он должен беречь, охранять и защищать её.
- Уметь устанавливать причинно-следственные связи между природными явлениями (если исчезнут насекомые – опылители растений, то растения не дадут семя и др.).
- Иметь представления о Красной книге: что это такое, зачем она нужна.

Ознакомление с социальным миром. К концу года дети могут:

- Иметь представления о сферах человеческой деятельности (наука, искусство, производство и сфера услуг, сельское хозяйство), понимать их значимость.
- Понимать, что с одним объектом культуры, производства, социальным объектом связан целый комплекс разнообразных профессий, уметь показать это на одном из примеров.
- Понимать, что Земля – наш общий дом, на Земле много разных стран; что очень важно жить в мире со всеми народами, знать и уважать их культуру, обычаи и традиции; знать некоторые государства (название, флаг, столица).

Иметь представления о многообразии народов мира, знать элементы культуры и обычаев некоторых народов мира.

Образовательная область «Речевое развитие»

Развитие речи. К концу года дети могут:

- Адекватно использовать вербальные и невербальные средства общения, владеть диалогической речью.
- Способы изменять стиль общения с взрослым или сверстником в зависимости от ситуации.
- Владеть достаточным словарным запасом. Свободно общаться с педагогом, родителями, сверстниками.
- Пересказывать и драматизировать небольшие литературные произведения; составлять по плану и образцу рассказы о предмете, по сюжетной картинке, по набору картин с фабульным развитием действия.
- Употреблять в речи синонимы, антонимы, сложные предложения разных видов.
- Различать понятия «звук», «слог», «слово», «предложение».
- Называть в последовательности слова в предложении, звуки и слоги в словах. Находить в предложении слова с заданным звуком, определять место звука в слове.

Приобщение к художественной литературе. К концу года дети могут:

- Сопереживать персонажам сказок, историй, рассказов.
- Различать жанры литературных произведений.
- Называть любимые сказки и рассказы; знать наизусть 2-3 любимых стихотворения, 2-3 считалки, 2-3 загадки.
- Называть 2-3 авторов и 2-3 иллюстраторов детских книг.

Выразительно читать стихотворение, пересказывать отрывок из сказки, рассказа.

Образовательная область «Художественно-эстетическое развитие»

Приобщение к искусству. К концу года дети могут:

- Эмоционально реагировать на произведения изобразительного искусства, музыкальные и художественные произведения.
- Различать виды изобразительного искусства: живопись, графика, скульптура, декоративно-прикладное и народное искусство.
- Называть основные выразительные средства произведений искусства.

Изобразительная деятельность. К концу года дети могут:

В рисовании:

- Создавать индивидуальные и коллективные рисунки, декоративные, предметные и сюжетные композиции на темы окружающей жизни, литературных произведений.
- Использовать разные материалы и способы создания изображений.
- Воплощать в рисунке собственный замысел.

В лепке:

- Лепить различные предметы, передавая их форму, пропорции, позы и движения; создавать сюжетные композиции из 2-3 и более изображений.
- Выполнять декоративные композиции способами наклепа и рельефа.
- Расписывать вылепленные изделия по мотивам народного искусства.

В аппликации:

- Создавать изображения различных предметов, используя бумагу разной фактуры, способы вырезания и обрывания.
- Создавать сюжетные и декоративные композиции.

Музыкальная деятельность. К концу года дети могут:

- Узнавать мелодию Государственного гимна РФ.
- Определять жанр прослушанного произведения (марш, песня, танец) и инструмент, на котором оно исполняется.
- Определять общее настроение, характер музыкального произведения.
- Различать части музыкального произведения (вступление, заключение, запев, припев).
- Петь песни в удобном диапазоне, исполняя их выразительно, правильно передавая мелодию (ускоряя, замедляя, усиливая и ослабляя звучание).
- Петь индивидуально и коллективно, с сопровождением и без него.
- Выразительно и ритмично двигаться в соответствии с разнообразным характером музыки, музыкальными образами; передать несложный музыкальный ритмический рисунок.
- Выполнять танцевальные движения (шаг с притопом, приставной шаг с приседанием, пружинящий шаг, боковой галоп, переменный шаг).
- Инсценировать игровые песни, придумывать варианты образных движений в играх и хороводах.
- Исполнять сольно и в ансамбле на ударных и звуковысотных детских музыкальных инструментах несложные песни и мелодии.

Театрализованная игра. К концу года дети могут:

- Понимать образный строй спектакля: оценивать игру актеров, средства выразительности и оформление постановки.
- В беседе о просмотренном спектакле высказать свою точку зрения.
- Владеть навыками театральной культуры: знает театральные профессии, правила поведения в театре.
- Участвовать в творческих группах по созданию спектаклей («режиссеры», «актёры», «костюмеры», «оформители» и т.д.)

Образовательная область «Физическое развитие»

Формирование начальных представлений о здоровом образе жизни. К концу года могут быть сформированы:

- Умение самостоятельно выполнять доступные возрасту гигиенические процедуры, соблюдать элементарные правила здорового образа жизни; соблюдать основные правила личной гигиены.
- Элементарные представления о здоровом образе жизни (об особенностях строения и функциях организма человека, о важности соблюдения режима дня, о рациональном питании, о значении двигательной активности человека, о пользе и видах закаливающих процедур, о роли солнечного света, воздуха и воды в жизни человека и их влиянии на здоровье), потребность в двигательной активности, полезные привычки.

Физическая культура. К концу года дети могут:

- Правильно выполнять все виды основных движений (ходьба, бег, прыжки, метание, лазанье).
- Прыгать на мягкое покрытие с высоты до 40 см; мягко приземляться, прыгать в длину с места на расстояние не менее 100 см, с разбега – 180 см; в высоту с разбега – не менее 50 см; прыгать через короткую и длинную скакалку разными способами.
- Перебрасывать набивные мячи (вес 1 кг), бросать предметы в цель из разных исходных положений, попадать в вертикальную и горизонтальную цель с расстояния 4-5 м, метать предметы правой и левой рукой на расстояние 5-12 м, метать предметы в движущуюся цель.
- Перестраиваться в 3-4 колонны, в 2-3 круга на ходу, в две шеренги после расчета на «первый - второй», соблюдать интервалы во время передвижения.
- Выполнять физические упражнения из разных исходных положений чётко и ритмично, в заданном темпе, под музыку, по словесной инструкции.
- Следить за правильной осанкой.
- Ходить на лыжах переменным скользящим шагом на расстояние 3 км, подниматься на горку и спускаться с неё, тормозить при спуске.
- Участвовать в играх с элементами спорта (городки, бадминтон, баскетбол, футбол, хоккей, настольный теннис).
- Плавать произвольно на расстояние 15 м.

2. СОДЕРЖАТЕЛЬНЫЙ РАЗДЕЛ РАБОЧЕЙ ПРОГРАММЫ

2.1 Содержание образовательной работы с детьми

Квартал	Образовательные области	Основные задачи работы с детьми
I квартал (сентябрь, октябрь, ноябрь)	Социально-коммуникативное развитие	<p>Социализация, развитие общения, нравственное воспитание</p> <p>Ребёнок в семье и сообществе, патриотическое воспитание</p> <p>Самообслуживание, самостоятельность, трудовое воспитание.</p> <ul style="list-style-type: none">– Воспитывать привычку быстро и правильно умываться, насухо вытираться, пользуясь индивидуальным полотенцем.– Учить детей аккуратно пользоваться столовыми приборами; правильно вести себя за столом; обращаться с просьбой, благодарить.– Учить детей следить за чистотой одежды и обуви, замечать и устранять беспорядок в своем внешнем виде. <p>Самообслуживание.</p> <ul style="list-style-type: none">– Учить детей самостоятельно и быстро одеваться и раздеваться, складывать в шкаф одежду, ставить на место обувь, сушить при необходимости мокрые вещи.– учить ухаживать за обувью (мыть, протирать, чистить).– Учить самостоятельно, быстро и аккуратно убирать за собой постель после сна. <p>Общественно-полезный труд.</p> <ul style="list-style-type: none">– Продолжать формировать трудовые умения и навыки, воспитывать трудолюбие.– Приучать детей старательно, аккуратно выполнять поручения, беречь материалы и предметы, убирать их на место после работы. Воспитывать желание участвовать в совместной трудовой деятельности наравне со всеми, стремление быть полезными окружающим, радоваться результатам коллективного труда.– Продолжать учить самостоятельно наводить порядок на участке детского сада: подметать и очищать дорожки от мусора, зимой — от снега, поливать песок в песочнице; украшать участок к праздникам.– Приучать детей добросовестно выполнять обязанности дежурных по столовой: полностью сервировать столы и вытирать их после еды, подметать пол.– Прививать интерес к учебной деятельности и желание учиться в школе.– Формировать навыки учебной деятельности (умение

внимательно слушать воспитателя, действовать по предложенному им плану, а также самостоятельно планировать свои действия, выполнять поставленную задачу, правильно оценивать результаты своей деятельности).

Труд в природе.

- Закреплять умение самостоятельно и ответственно выполнять обязанности дежурного в уголке природы: поливать комнатные растения, рыхлить почву, мыть кормушки, готовить корм для рыб, птиц, морских свинок и т. п.
- Прививать детям интерес к труду в природе, привлекать их к посильному участию: осенью — к уборке овощей с огорода, сбору семян, выкапыванию луковиц, клубней цветов, перекапыванию грядок, пересаживанию цветущих растений из грунта в уголок природы; зимой — к сгребанию снега к стволам деревьев и кустарникам, выращиванию зеленого корма для птиц и животных (обитателей уголка природы), посадке корнеплодов, выращиванию с помощью воспитателя цветов к праздникам; весной — к перекапыванию земли на огороде и в цветнике, к посеву семян (овощей, цветов), высадке рассады; летом — к участию в рыхлении почвы, прополке и окучивании, поливе грядок и клумб.

Уважение к труду взрослых.

- Расширять представления о труде взрослых, о значении их труда для общества.
- Воспитывать уважение к людям труда. Продолжать знакомить детей с профессиями, связанными со спецификой родного города (поселка). Развивать интерес к различным профессиям, в частности к профессиям родителей и месту их работы

Формирование основ безопасности.

Формировать основы экологической культуры.

- Продолжать знакомить с правилами поведения на природе. Знакомить с Красной книгой, с отдельными представителями животного и растительного мира, занесенными в нее.
- Уточнять и расширять представления о таких явлениях природы, как гроза, гром, молния, радуга, ураган, знакомить с правилами поведения человека в этих условиях.

Безопасность на дорогах.

- Систематизировать знания детей об устройстве улицы, о дорожном движении.
- Знакомить с понятиями «площадь», «бульвар», «проспект». Продолжать знакомить с дорожными знаками
- предупреждающими, запрещающими и

информационно-указательными. Подводить детей к осознанию необходимости соблюдать правила дорожного движения.

- Расширять представления детей о работе ГИБДД.
- Воспитывать культуру поведения на улице и в общественном транспорте.
- Развивать свободную ориентировку в пределах ближайшей к детскому саду местности.
- Формировать умение находить дорогу из дома в детский сад на схеме местности.
- Безопасность собственной жизнедеятельности.
- Формировать у детей представления о том, что полезные и необходимые бытовые предметы при неумелом обращении могут причинить вред и стать причиной беды (электроприборы, газовая плита, инструменты и бытовые б3 предметы).
- Закреплять правила безопасного обращения с бытовыми предметами.
- Закреплять правила безопасного поведения во время игр в разное время года (купание в водоемах, катание на велосипеде, катание на санках, коньках, лыжах и др.).
- Подвести детей к пониманию необходимости соблюдать меры предосторожности, учить оценивать свои возможности по преодолению опасности.
- Формировать у детей навыки поведения в ситуациях: «Один дома», «Потерялся», «Заблудился». Формировать умение обращаться за помощью к взрослым.
- Расширять знания детей о работе МЧС, пожарной службы, службы скорой помощи.
- Уточнять знания о работе пожарных, правилах поведения при пожаре. Закреплять знания о том, что в случае необходимости взрослые звонят по телефонам «01», «02», «03».
- Закреплять умение называть свое имя, фамилию, возраст, домашний адрес, телефон.

СИТУАЦИИ: "Школа", "Цветик-Семицветик", "Кто делает игрушки", "Что кому надо для работы", "Труд взрослых" (учитель, библиотекарь, фермер, банкир, модельер, кинолог), "Библиотека", "Помоги Федоре", "Что может показать наше лицо", "Угадай настроение", "Разговор по телефону", "Объясни маме, как разбилось стекло", "Что делать?" (на полу в группе разлили воду), "Если тебе больно", "Найди жильцов домика"(радости, печали, нежности), "Мы встречаем друзей школьников", "Как обращаться с книгой"(мы пришли в библиотеку).

ОБЩЕНИЕ: "Как я провел лето", "Я пишу письмо бабушке", "Я живу в России", "Кем я буду, когда вырасту", "Какие книги я люблю читать", "Село-городу", "Откуда хлеб на столе", "Мир города"(улицы,

проспекты), "Знаешь ли ты свой город"(ежемесячно), "Русский фольклор", "О чем я люблю думать", "когда я радуюсь", "Я-добрый волшебник", "Город-селу", "Наши добрые дела", "Как я провел воскресенье", "Любимые занятия моей семьи", "Народные танцы России", "Труд в России", "Заповедные места нашего края", "Труд людей в нашем городе", "Доброе отношение к людям", "Визитная карточка города"(имя, возраст, герб), "Отличительные черты Санкт-Петербурга"(город рек, каналов, мостов, музеев).

Сюжетно-ролевые игры: "Школа", "Путешествие по России", "Фабрика игрушек", "Мы-фермеры", "Библиотека", "Театр", "Телефонная станция", "Путешествие по пустыне", "Консервный завод", "Путешествие по степи".

Познавательное развитие

Предметное окружение.

Продолжать расширять и уточнять представления детей о предметном мире.

- Обогащать представления о видах транспорт (наземный, подземный, воздушный, водный).
- Расширять представления детей об истории создания предметов.
- Вызывать чувство восхищения совершенством рукотворных предметов и объектов природы.

Ознакомление с окружающим (С.Г. Кургузов "По следам Почемучки")

"Живой дом", "Как бороться с наводнением", "Как дышит дом" СЕНТЯБРЬ.

"чем дом питается", "Мы спускаемся в подземелье", "Я-не растеряша",

"Да здравствует свет". ОКТЯБРЬ.

"Болото-болотище", "Лес-это не просто деревья», «Береза-национальное русское дерево." НОЯБРЬ.

Мир природы.

- Расширять и уточнять представления детей о деревьях, кустарниках, травянистых растениях; растениях луга, сада, леса.
- Конкретизировать представления детей об условиях жизни комнатных растений. Знакомить со способами их вегетативного размножения (черенками, листьями, усами).
- Продолжать учить детей устанавливать связи между состоянием растения и условиями окружающей среды.
- Расширять представления о лекарственных растениях (подорожник, крапива и др.).
- Наблюдать такие явления природы, как иней, град, туман, дождь.
- Закреплять умение передавать свое отношение к природе в рассказах и продуктивных видах деятельности. Объяснить, что в природе все

взаимосвязано.

- Учить устанавливать причинно-следственные связи между природными явлениями (если исчезнут насекомые — опылители растений, то растения не дадут семян и др.).
- Подвести детей к пониманию того, что жизнь человека на Земле во многом зависит от окружающей среды: чистый воздух, вода, лес, почва благоприятно сказываются на здоровье и жизни человека. Закреплять умение правильно вести себя в природе (любоваться красотой природы, наблюдать за растениями и животными, не нанося им вред).
- Оформлять альбомы о временах года: подбирать картинки, фотографии, детские рисунки и рассказы.

Сезонные наблюдения

Осень.

Закреплять знания детей о том, что сентябрь — первый осенний месяц.

- Учить замечать приметы осени (похолодало; земля от заморозков стала твердой; заледенели лужи; листопад; иней на почве).
- Показать обрезку кустарников, рассказать, для чего это делают.
- Привлекать к высаживанию садовых растений (настурция, астры) в горшки.
- Учить собирать природный материал (семена, шишки, желуди, листья) для изготовления поделок.
- Знакомить с трудом людей на полях, в садах и огородах. Воспитывать желание помогать взрослым.

Познавательная- исследовательская деятельность.

Совершенствовать характер и содержание обобщенных способов исследования объектов с помощью специально созданной системы сенсорных эталонов и перцептивных действий, осуществлять их оптимальный выбор в соответствии с познавательной задачей. Создавать условия для самостоятельного установления связей и отношений между системами объектов и явлений с применением различных средств.

- Совершенствовать характер действий экспериментального характера, направленных на выявление скрытых свойств объектов.

Совершенствовать умение определять способ получения необходимой информации в соответствии с условиями и целями деятельности.

Сенсорное развитие.

- Развивать зрение, слух, обоняние, осязание, вкус, сенсомоторные способности.
- Совершенствовать координацию руки и глаза; развивать мелкую моторику рук в разнообразных видах деятельности.
- Развивать умение созерцать предметы, явления

(всматриваться, вслушиваться), направляя внимание на более тонкое различие их качеств.

Учить выделять в процессе восприятия несколько качеств предметов; сравнивать предметы по форме, величине, строению, положению в пространстве, цвету; выделять характерные детали, красивые сочетания цветов и оттенков, различные звуки (музыкальные, природные и др.).

- Развивать умение классифицировать предметы по общим качествам (форме, величине, строению, цвету).
- Давать знания детям о хроматических и ахроматических цветах.

Проектная деятельность.

Развивать проектную деятельность всех типов (исследовательскую, творческую, нормативную).

- В исследовательской проектной деятельности формировать умение уделять внимание анализу эффективности источников информации.
- Поощрять обсуждение проекта в кругу сверстников.
- Содействовать творческой проектной деятельности индивидуального и группового характера.
- В работе над нормативными проектами поощрять обсуждение детьми соответствующих этим проектам ситуаций и отрицательных последствий, которые могут возникнуть при нарушении установленных норм.
- Помогать детям в символическом отображении ситуации, проживании ее основных смыслов и выражении их в образной форме.

Дидактические игры.

- Продолжать учить детей играть в различные дидактические игры (лото, мозаика, бирюльки и др.).
- Развивать умение организовывать игры, исполнять роль ведущего. - Учить согласовывать свои действия с действиями ведущего и других участников игры.
- Развивать в игре сообразительность, умение самостоятельно решать поставленную задачу.
- Развивать сенсорные способности.

Количество и счет.

- Развивать общие представления о множестве: умение формировать множества по заданным основаниям, видеть составные части множества, в которых предметы отличаются определенными признаками.
- Упражнять в объединении, дополнении множеств, удалении из множества части или отдельных его частей. Устанавливать отношения между отдельными частями множества, а также целым множеством и каждой его частью на основе счета, составления пар предметов или соединения

предметов стрелками.

- Совершенствовать навыки количественного и порядкового счета в пределах 10. Познакомить со счетом в пределах 20 без операций над числами.
- Знакомить с числами второго десятка. Закреплять понимание отношений между числами натурального ряда (7 больше 6 на 1, а 6 меньше 7 на 1), умение увеличивать и уменьшать каждое число на 1 (в пределах 10).

Величина.

- Учить считать по заданной мере, когда за единицу счета принимается не один, а несколько предметов или часть предмета.
- Делить предмет на 2–8 и более равных частей путем сгибания предмета (бумаги, ткани и др.), а также используя условную меру; правильно обозначать части целого (половина, одна часть из двух (одна вторая), две части из четырех (две четвертых) и т. д.); устанавливать соотношение целого и части, размера частей; находить части целого и целое по известным частям.
- Формировать у детей первоначальные измерительные умения. Учить измерять длину, ширину, высоту предметов (отрезки прямых линий) с помощью условной меры (бумаги в клетку).

Форма.

- Уточнить знание известных геометрических фигур, их элементов (вершины, углы, стороны) и некоторых их свойств.
- Дать представление о многоугольнике (на примере треугольника и четырехугольника), о прямой линии, отрезке прямой.
- Учить распознавать фигуры независимо от их пространственного положения, изображать, располагать на плоскости, упорядочивать по размерам, классифицировать, группировать по цвету, форме, размерам.
- конструировать фигуры по словесному описанию и перечислению их характерных свойств; составлять тематические композиции из фигур по собственному замыслу.
- Анализировать форму предметов в целом и отдельных их частей; воссоздавать сложные по форме предметы из отдельных частей по контурным образцам, по описанию, представлению.

Ориентировка в пространстве.

- Учить ориентироваться на ограниченной территории (лист бумаги, учебная доска, страница тетради, книги и т. д.); располагать предметы и их изображения в указанном направлении, отражать в речи их пространственное расположение (вверху,

внизу, выше, ниже, слева, справа, левее, правее, в левом верхнем (правом нижнем) углу, перед, за, между, рядом и др.).

- Познакомить с планом, схемой, маршрутом, картой. Развивать способность к моделированию пространственных отношений между объектами в виде рисунка, плана, схемы.
- Учить «читать» простейшую графическую информацию, обозначающую пространственные отношения объектов и направление их движения в пространстве: слева направо, справа налево, снизу-вверх, сверху вниз; самостоятельно передвигаться в пространстве, ориентируясь на условные обозначения (знаки и символы).

Ориентировка во времени.

- Дать детям элементарные представления о времени: его текучести, периодичности, необратимости, последовательности всех дней недели, месяцев, времен года. Определения не даются.
- Учить пользоваться в речи понятиями: «сначала», «потом», «до», «после», «раньше», «позже», «в одно и то же время».
- Развивать «чувство времени», умение беречь время, регулировать свою деятельность в соответствии со временем; различать длительность отдельных временных интервалов (1 минута, 10 минут, 1 час). Учить определять время по часам с точностью до 1 часа.

Речевое развитие

Развитие речи:

Развивающая речевая среда.

- Приучать детей — будущих школьников — проявлять инициативу с целью получения новых знаний.
- Совершенствовать речь как средство общения.
- Выяснять, что дети хотели бы увидеть своими глазами, о чем хотели бы узнать, в какие настольные и интеллектуальные игры хотели бы научиться играть, какие мультфильмы готовы смотреть повторно и почему, какие рассказы (о чем) предпочитают слушать и т. п.
- Опираясь на опыт детей и учитывая их предпочтения, подбирать наглядные материалы для самостоятельного восприятия с последующим обсуждением с воспитателем и сверстниками.
- Уточнять высказывания детей, помогать им более точно характеризовать объект, ситуацию; учить высказывать предположения и делать простейшие выводы, излагать свои мысли понятно для окружающих.

Формирование словаря.

- Продолжать работу по обогащению бытового,

природоведческого, обществоведческого словаря детей.

- Побуждать детей интересоваться смыслом слова.
- Совершенствовать умение использовать разные части речи в точном соответствии с их значением и целью высказывания.
- Помогать детям осваивать выразительные средства языка.

Звуковая культура речи.

- Совершенствовать умение различать на слух и в произношении все звуки родного языка.
- Отрабатывать дикцию: учить детей внятно и отчетливо произносить слова и словосочетания с естественными интонациями.
- Совершенствовать фонематический слух: учить называть слова с определенным звуком, находить слова с этим звуком в предложении, определять место звука в слове.
- Отрабатывать интонационную выразительность речи. Грамматический строй речи.
- Продолжать упражнять детей в согласовании слов в предложении.
- Совершенствовать умение образовывать (по образцу) однокоренные слова, существительные с суффиксами, глаголы с приставками, прилагательные в сравнительной и превосходной степени.
- Помогать правильно строить сложноподчиненные предложения, использовать языковые средства для соединения их частей (чтобы, когда, потому что, если, если бы и т. д.).

Связная речь.

- Продолжать совершенствовать диалогическую и монологическую формы речи.
- Формировать умение вести диалог между воспитателем и ребенком, между детьми; учить быть доброжелательными и корректными собеседниками, воспитывать культуру речевого общения.
- Продолжать учить содержательно и выразительно пересказывать литературные тексты, драматизировать их.
- Совершенствовать умение составлять рассказы о предметах, о содержании картины, по набору картинок с последовательно развивающимся действием.

Подготовка к обучению грамоте.

- Дать представления о предложении (без грамматического определения).
- Упражнять в составлении предложений, членении простых предложений (без союзов и предлогов) на слова с указанием их последовательности. Учить

детей делить двусложные и трехсложные слова с открытыми слогами (на-ша Ма-ша, ма-ли-на, бе-ре-за) на части. Учить составлять слова из слогов (устно).

- Учить выделять последовательность звуков в простых словах.

Знакомство с художественной литературой.

- Продолжать развивать интерес детей к художественной литературе. Пополнять литературный багаж сказками, рассказами, стихотворениями, загадками, считалками, скороговорками.
- Воспитывать читателя, способного испытывать сострадание и сочувствие к героям книги, отождествлять себя с любимившимся персонажем.

Д. Биссет "Спасибо, извини, пожалуйста",

А. Николаенко "Я буду архитектором",

М. Алимбаев "Уроки вежливости",

М. Пляцковский "Упрямый ослик",

В. Сухомлинский "Черные руки",

В. Осеева "Сыновья",

В. Гаршин "Илья Муромец и Соловей-Разбойник",

Я. Дялутите "Руки человека",

В. Кудлачев "Важные слова",

С. Погореловский "Попробуй-ка сам",

Е. Пермяк "Дежурные сестры",

А.С. Пушкин Медный всадник".

Дополнительная литература по Санкт-Петербургу:

В.Арро "Сокровища моего города",

М.Басина "Мы идем по Ленинграду",

"Стихи о Петербурге для детей",

- Развивать у детей чувство юмора.
- Обращать внимание детей на выразительные средства (образные слова и выражения, эпитеты, сравнения); помогать почувствовать красоту и выразительность языка произведения; прививать чуткость к поэтическому слову.
- Развивать культуру общения.
- Формирование понятий "Сельский дом-городской дом", сельский житель-городской житель".
- Расширение представлений об улице, городе, архитектуре.
- Формирование понятия " мы-петербуржце".

Художественно-эстетическое развитие

Приобщение к искусству

- Развивать эстетическое восприятие, чувство ритма, художественный вкус, эстетическое отношение к окружающему, к искусству и художественной деятельности.
- Формировать интерес к классическому и народному искусству (музыке, изобразительному искусству, литературе, архитектуре). Формировать основы

художественной культуры.

- Развивать интерес к искусству. Закреплять знания об искусстве как виде творческой деятельности людей, о видах искусства (декоративно-прикладное, изобразительное искусство, литература, музыка, архитектура, театр, танец, кино, цирк).
- Расширять знания детей об изобразительном искусстве, развивать художественное восприятие произведений изобразительного искусства.
- Продолжать знакомить детей с произведениями живописи:

И. Шишкин («Рожь», «Утро в сосновом лесу»), И. Левитан («Золотая осень», «Март», «Весна. Большая вода»), А. Саврасов («Грачи прилетели»), А. Пластов («Полдень», «Летом», «Сенокос»), В. Васнецов («Аленушка», «Богатыри», «Иван-царевич на Сером волке») и др. Обогащать представления о скульптуре малых форм, выделяя образные средства выразительности (форму, пропорции, цвет, характерные детали, позы, движения и др.)

Рассматривание картин:

Л.И. Бродская "Осенний туман",

А.К. Саврасов "К концу лета на Волге",

А.А. Пластов "Первый снег",

жанровая живопись русских художников.

- Расширять представления о художниках — иллюстраторах детской книги (И. Билибин, Ю. Васнецов, В. Конашевич, В. Лебедев, Т. Маврина, Е. Чарушин и др.).
- Продолжать знакомить с народным декоративно-прикладным искусством (гжельская, хохломская, жостовская, мезенская роспись), с керамическими изделиями, народными игрушками.
- Продолжать знакомить с архитектурой, закреплять и обогащать знания детей о том, что существуют здания различного назначения (жилые дома, магазины, кинотеатры, детские сады, школы и др.).
- Развивать умение выделять сходство и различия архитектурных сооружений одинакового назначения.
- Формировать умение выделять одинаковые части конструкции и особенности деталей.
- Познакомить со спецификой храмовой архитектуры: купол, арки, аркатурный пояс по периметру здания, барабан (круглая часть под куполом) и т. д.
- Знакомить с архитектурой с опорой на региональные особенности местности, в которой живут дети.
- Рассказать детям о том, что, как и в каждом виде искусства, в архитектуре есть памятники, которые известны во всем мире: в России это Кремль, собор Василия Блаженного, Зимний дворец, Исаакиевский

собор, Петергоф, памятники Золотого кольца и другие — в каждом городе свои.

- Развивать умения передавать в художественной деятельности образы архитектурных сооружений, сказочных построек.
- Поощрять стремление изображать детали построек (наличники, резной подзор по контуру крыши).
- Расширять представления детей о творческой деятельности, ее особенностях; формировать умение называть виды художественной деятельности, профессии деятелей искусства (художник, композитор, артист, танцор, певец, пианист, скрипач, режиссер, директор театра, архитектор и т. п.).
- Развивать эстетические чувства, эмоции, переживания; умение самостоятельно создавать художественные образы в разных видах деятельности.
- Формировать представление о значении органов чувств человека для художественной деятельности, формировать умение соотносить органы чувств с видами искусства (музыку слушают, картины рассматривают, стихи читают и слушают и т. д.).
- Знакомить с историей и видами искусства; формировать умение различать народное и профессиональное искусство.
- Организовать посещение выставки, театра, музея, цирка (совместно с родителями).
- Расширять представления о разнообразии народного искусства, художественных промыслов (различные виды материалов, разные регионы страны и мира).
- Воспитывать интерес к искусству родного края; любовь и бережное отношение к произведениям искусства.
- Поощрять активное участие детей в художественной деятельности по собственному желанию и под руководством взрослого.

Изобразительная деятельность

- Формировать у детей устойчивый интерес к изобразительной деятельности.
- Обогащать сенсорный опыт, включать в процесс ознакомления с предметами движения рук по предмету.
- Продолжать развивать образное эстетическое восприятие, образные представления, формировать эстетические суждения; учить аргументированно и развернуто оценивать изображения, созданные как самим ребенком, так и его сверстниками, обращая внимание на обязательность доброжелательного и уважительного отношения к работам товарищей.
- Формировать эстетическое отношение к предметам и явлениям окружающего мира, произведениям

искусства, к художественно-творческой деятельности.

- Воспитывать самостоятельность; учить активно и творчески применять ранее усвоенные способы изображения в рисовании, лепке и аппликации, используя выразительные средства.
- Продолжать учить детей рисовать с натуры; развивать аналитические способности, умение сравнивать предметы между собой, выделять особенности каждого предмета; совершенствовать умение изображать предметы, передавая их форму, величину, строение, пропорции, цвет, композицию.
- Продолжать развивать коллективное творчество.
- Воспитывать стремление действовать согласованно, договариваться о том, кто какую часть работы будет выполнять, как отдельные изображения будут объединяться в общую картину.
- Формировать умение замечать недостатки своих работ и исправлять их; вносить дополнения для достижения большей выразительности создаваемого образа.

Предметное рисование.

- Совершенствовать умение изображать предметы по памяти и с натуры; развивать наблюдательность, способность замечать характерные особенности предметов и передавать их средствами рисунка (форма, пропорции, расположение на листе бумаги).
- Совершенствовать технику изображения.
- Продолжать развивать свободу и одновременно точность движений руки под контролем зрения, их плавность, ритмичность.
- Расширять набор материалов, которые дети могут использовать в рисовании (гуашь, акварель, сухая и жирная пастель, сангина, угольный карандаш, гелиевая ручка и др.).
- Предлагать соединять в одном рисунке разные материалы для создания выразительного образа.
- Учить новым способам работы с уже знакомыми материалами (например, рисовать акварелью по сырому слою); разным способам создания фона для изображаемой картины: при рисовании акварелью и гуашью — до создания основного изображения; при рисовании пастелью и цветными карандашами фон может быть подготовлен как в начале, так и по завершении основного изображения.
- Продолжать формировать умение свободно владеть карандашом при выполнении линейного рисунка, учить плавным поворотам руки при рисовании округлых линий, завитков в разном направлении (от веточки и от конца завитка к веточке, вертикально и горизонтально), учить осуществлять движение всей

рукой при рисовании длинных линий, крупных форм, одними пальцами — при рисовании небольших форм и мелких деталей, коротких линий, штрихов, травки (хохлома), оживок (городец) и др.

- Учить видеть красоту созданного изображения и в передаче формы, плавности, слитности линий или их тонкости, изящности, ритмичности расположения линий и пятен, равномерности закрашивания рисунка; чувствовать плавные переходы оттенков цвета, получившиеся при равномерном закрашивании и регулировании нажима на карандаш.
- Развивать представление о разнообразии цветов и оттенков, опираясь на реальную окраску предметов, декоративную роспись, сказочные сюжеты; учить создавать цвета и оттенки.
- Постепенно подводить детей к обозначению цветов, например, включающих два оттенка (желто-зеленый, серо-голубой) или уподобленных природным (малиновый, персиковый и т. п.).
- Обращать их внимание на изменчивость цвета предметов (например, в процессе роста помидоры зеленые, а созревшие — красные).
- Учить замечать изменение цвета в природе в связи с изменением погоды (небо голубое в солнечный день и серое в пасмурный).
- Развивать цветовое восприятие в целях обогащения колористической гаммы рисунка.
- Учить детей различать оттенки цветов и передавать их в рисунке, развивать восприятие, способность наблюдать и сравнивать цвета окружающих предметов, явлений (нежно-зеленые только что появившиеся листочки, бледно-зеленые стебли одуванчиков и их темно-зеленые листья и т. п.).

Сюжетное рисование.

- Продолжать учить детей размещать изображения на листе в соответствии с их реальным расположением (ближе или дальше от рисующего; ближе к нижнему краю листа — передний план или дальше от него — задний план); передавать различия в величине изображаемых предметов (дерево высокое, цветок ниже дерева; воробышек маленький, ворона большая и т. п.).
- Формировать умение строить композицию рисунка; передавать движения людей и животных, растений, склоняющихся от ветра.
- Продолжать формировать умение передавать в рисунках как сюжеты народных сказок, так и авторских произведений (стихотворений, сказок, рассказов); проявлять самостоятельность в выборе темы, композиционного и цветового решения.

Декоративное рисование.

- Продолжать развивать декоративное творчество детей; умение создавать узоры по мотивам народных росписей, уже знакомых детям и новых (городецкая, гжельская, хохломская, жостовская, мезенская роспись и др.).
- Учить детей выделять и передавать цветовую гамму народного декоративного искусства, определенного вида.
- Закреплять умение создавать композиции на листах бумаги разной формы, силуэтах предметов и игрушек; расписывать вылепленные детьми игрушки.
- Закреплять умение при составлении декоративной композиции на основе того или иного вида народного искусства использовать характерные для него элементы узора и цветовую гамму.

Осенние темы рисования: "Игры с кляксами", "Знакомство с трудом художника", "Золотая осень", "Я мечтаю".

Лепка.

- Развивать творчество детей; учить свободно использовать для создания образов предметов, объектов природы, сказочных персонажей разнообразные приемы, усвоенные ранее; продолжать учить передавать форму основной части и других частей, их пропорции, позу, характерные особенности изображаемых объектов; обрабатывать поверхность формы движениями пальцев и стекой.
- Продолжать формировать умение передавать характерные движения человека и животных, создавать выразительные образы (птичка подняла крылышки, приготовилась лететь; козлик скачет, девочка танцует; дети делают гимнастику — коллективная композиция).
- Учить детей создавать скульптурные группы из двух-трех фигур, развивать чувство композиции, умение передавать пропорции предметов, их соотношение по величине, выразительность поз, движений, деталей.

Декоративная лепка.

- Продолжать развивать навыки декоративной лепки; учить использовать разные способы лепки (налеп, углубленный рельеф), применять стеку.
- Учить при лепке из глины расписывать пластину, создавать узор стекой; создавать из глины, разноцветного пластилина предметные и сюжетные, индивидуальные и коллективные композиции.

Осенние темы лепки: "Чудо-дерево", "Дымковская кукла» (птичница), декоративная пластина "герб города".

Аппликация.

- Продолжать учить создавать предметные и сюжетные изображения с натуры и по представлению: развивать чувство композиции (учить красиво, располагать фигуры на листе бумаги формата, соответствующего пропорциям изображаемых предметов).
- Развивать умение составлять узоры и декоративные композиции из геометрических и растительных элементов на листах бумаги разной формы; изображать птиц, животных по замыслу детей и по мотивам народного искусства.
- Закреплять приемы вырезания симметричных предметов из бумаги, сложенной вдвое; несколько предметов или их частей из бумаги, сложенной гармошкой.
- При создании образов поощрять применение разных приемов вырезания, обрывания бумаги, наклеивания изображений (намазывая их клеем полностью или частично, создавая иллюзию передачи объема); учить мозаичному способу изображения с предварительным легким обозначением карандашом формы частей и деталей картинки.
- Продолжать развивать чувство цвета, колорита, композиции. Поощрять проявления творчества.
- Прикладное творчество: работа с бумагой и картоном.
- Закреплять умение складывать бумагу прямоугольной, квадратной, круглой формы в разных направлениях (пилотка); использовать разную по фактуре бумагу, делать разметку с помощью шаблона; создавать игрушки-забавы (мишка- физкультурник, клюющий петушок и др.).
- Формировать умение создавать предметы из полосок цветной бумаги (коврик, дорожка, закладка), подбирать цвета и их оттенки при изготовлении игрушек, сувениров, деталей костюмов и украшений к праздникам.
- Формировать умение использовать образец. Совершенствовать умение детей создавать объемные игрушки в технике оригами.
- Прикладное творчество: работа с тканью.
- Формировать умение вдевать нитку в иголку, завязывать узелок; пришивать пуговицу, вешалку; шить простейшие изделия (мешочек для семян, фартучек для кукол, игольница) швом «вперед иголку».
- Закреплять умение делать аппликацию, используя кусочки ткани разнообразной фактуры (шелк для бабочки, байка для зайчика и т. д.), наносить контур с помощью мелка и вырезать в соответствии с

задуманным сюжетом.

- Прикладное творчество: работа с природным материалом.
- Закреплять умение создавать фигуры людей, животных, птиц из желудей, шишек, косточек, травы, веток, корней и других материалов, передавать выразительность образа, создавать общие композиции («Лесная поляна», «Сказочные герои»).
- Развивать фантазию, воображение.
- Закреплять умение детей аккуратно и экономно использовать материалы.

Осенние темы аппликации: "Осенний натюрморт", ""Сказочная птица (мозаика), "Одежда для куклы барышни", "Лебяжья канавка".

Конструктивная деятельность.

- Формировать интерес к разнообразным зданиям и сооружениям (жилые дома, театры и др.).
- Поощрять желание передавать их особенности в конструктивной деятельности.
- Учить видеть конструкцию объекта и анализировать ее основные части, их функциональное назначение.
- Предлагать детям самостоятельно находить отдельные конструктивные решения на основе анализа существующих сооружений.
- Закреплять навыки коллективной работы: умение распределять обязанности, работать в соответствии с общим замыслом, не мешая друг другу.

Конструирование из строительного материала.

- Учить детей сооружать различные конструкции одного и того же объекта в соответствии с их назначением (мост для пешеходов, мост для транспорта).
- Определять, какие детали более всего подходят для постройки, как их целесообразнее скомбинировать; продолжать развивать умение планировать процесс возведения постройки.
- Продолжать учить сооружать постройки, объединенные общей темой (улица, машины, дома).

Конструирование из деталей конструкторов.

- Познакомить с разнообразными пластмассовыми конструкторами. Учить создавать различные модели (здания, самолеты, поезда и т. д.) по рисунку, по словесной инструкции воспитателя, по собственному замыслу.
- Познакомить детей с деревянным конструктором, детали которого крепятся штифтами. Учить создавать различные конструкции (мебель, машины) по рисунку и по словесной инструкции воспитателя.
- Учить создавать конструкции, объединенные общей темой (детская площадка, стоянка машин и др.).

- Учить разбирать конструкции при помощи скобы и киянки (в пластмассовых конструкторах).

Осенние темы конструирования: "Стройка", "нарисуй и построй", "Железнодорожный вокзал", "Городок для любимых игрушек", "игрушки-забавы для малышей» (дергунчики), "Дома для инопланетян

Музыкальная деятельность

- Продолжать приобщать детей к музыкальной культуре, воспитывать художественный вкус.
- Продолжать обогащать музыкальные впечатления детей, вызывать яркий эмоциональный отклик при восприятии музыки разного характера.
- Совершенствовать звуковысотный, ритмический, тембровый и динамический слух.
- Способствовать дальнейшему формированию певческого голоса, развить навыки движения под музыку.
- Обучать игре на детских музыкальных инструментах.
- Знакомить с элементарными музыкальными понятиями.

Слушание.

- Продолжать развивать навыки восприятия звуков по высоте в пределах квинты — терции; обогащать впечатления детей и формировать музыкальный вкус, развивать музыкальную память.
- Способствовать развитию мышления, фантазии, памяти, слуха. Знакомить с элементарными музыкальными понятиями (темп, ритм); жанрами (опера, концерт, симфонический концерт), творчеством композиторов и музыкантов.
- Познакомить детей с мелодией Государственного гимна Российской Федерации.

Пение.

- Совершенствовать певческий голос и вокально-слуховую координацию.
- Закреплять практические навыки выразительного исполнения песен в пределах от до первой октавы до ре второй октавы; учить брать дыхание и удерживать его до конца фразы; обращать внимание на артикуляцию (дикцию).
- Закреплять умение петь самостоятельно, индивидуально и коллективно, с музыкальным сопровождением и без него.

Песенное творчество.

- Учить самостоятельно придумывать мелодии, используя в качестве образца русские народные песни; самостоятельно импровизировать мелодии на заданную тему по образцу и без него, используя для этого знакомые песни, музыкальные пьесы и танцы.

Музыкально-ритмические движения.

- Способствовать дальнейшему развитию навыков танцевальных движений, умения выразительно и ритмично двигаться в соответствии с разнообразным характером музыки, передавая в танце эмоционально-образное содержание.
- Знакомить с национальными плясками (русские, белорусские, украинские и т. д.).
- Развивать танцевально-игровое творчество; формировать навыки художественного исполнения различных образов при инсценировании песен, театральных постановок.

Музыкально-игровое и танцевальное творчество.

- Способствовать развитию творческой активности детей в доступных видах музыкальной исполнительской деятельности (игра в оркестре, пение, танцевальные движения и т. п.).
- Учить импровизировать под музыку соответствующего характера (лыжник, конькобежец, наездник, рыбак; лукавый котик и сердитый козлик и т. п.).
- Учить придумывать движения, отражающие содержание песни; выразительно действовать с воображаемыми предметами.
- Учить самостоятельно искать способ передачи в движениях музыкальных образов.
- Формировать музыкальные способности; содействовать проявлению активности и самостоятельности.
- Игра на детских музыкальных инструментах.
- Знакомить с музыкальными произведениями в исполнении различных инструментов и в оркестровой обработке.
- Учить играть на металлофоне, свирели, ударных и электронных музыкальных инструментах, русских народных музыкальных инструментах: трещотках, погремушках, треугольниках; исполнять музыкальные произведения в оркестре и в ансамбле.

Физическое развитие.

Физическое здоровье.

- Расширять представления детей о рациональном питании (объем пищи, последовательность ее приема, разнообразие в питании, питьевой режим).
- Формировать представления о значении двигательной активности в жизни человека; умения использовать специальные физические упражнения для укрепления своих органов и систем.
- Формировать представления об активном отдыхе.
- Расширять представления о правилах и видах закаливания, о пользе закаливающих процедур.
- Расширять представления о роли солнечного света,

воздуха и воды в жизни человека и их влиянии на здоровье.

Физическая культура.

- Формировать потребность в ежедневной двигательной деятельности. Воспитывать умение сохранять правильную осанку в различных видах деятельности.
- Совершенствовать технику основных движений, добиваясь естественности, легкости, точности, выразительности их выполнения.
- Закреплять умение соблюдать заданный темп в ходьбе и беге.
- Учить сочетать разбег с отталкиванием в прыжках на мягкое покрытие, в длину и высоту с разбега.
- Добиваться активного движения кисти руки при броске.
- Учить перелезть с пролета на пролет гимнастической стенки по диагонали.
- Учить быстро перестраиваться на месте и во время движения, равняться в колонне, шеренге, кругу; выполнять упражнения ритмично, в указанном воспитателем темпе.
- Развивать психофизические качества: силу, быстроту, выносливость, ловкость, гибкость.
- Продолжать упражнять детей в статическом и динамическом равновесии, развивать координацию движений и ориентировку в пространстве.
- Закреплять навыки выполнения спортивных упражнений.
- Учить самостоятельно следить за состоянием физкультурного инвентаря, спортивной формы, активно участвовать в уходе за ними.
- Обеспечивать разностороннее развитие личности ребенка: воспитывать выдержку, настойчивость, решительность, смелость, организованность, инициативность, самостоятельность, творчество, фантазию.
- Продолжать учить детей самостоятельно организовывать подвижные игры, придумывать собственные игры, варианты игр, комбинировать движения.
- Поддерживать интерес к физической культуре и спорту, отдельным достижениям в области спорта.

Подвижные игры.

- Учить детей использовать разнообразные подвижные игры (в том числе игры с элементами соревнования), способствующие развитию психофизических качеств (ловкость, сила, быстрота, выносливость, гибкость), координации движений, умения ориентироваться в пространстве; самостоятельно организовывать знакомые

		<p>подвижные игры со сверстниками, справедливо оценивать свои результаты и результаты товарищей.</p> <ul style="list-style-type: none"> – Учить придумывать варианты игр, комбинировать движения, проявляя творческие способности. – Развивать интерес к спортивным играм и упражнениям (городки, бадминтон, баскетбол, настольный теннис, хоккей, футбол).
<p>II квартал (декабрь, январь, февраль)</p>	<p>Социально-коммуникативное развитие</p>	<ul style="list-style-type: none"> – Воспитывать привычку быстро и правильно умываться, насухо вытираться, пользуясь индивидуальным полотенцем. – Учить детей аккуратно пользоваться столовыми приборами; правильно вести себя за столом; обращаться с просьбой, благодарить. – Учить детей следить за чистотой одежды и обуви, замечать и устранять беспорядок в своем внешнем виде. <p><u>Самообслуживание.</u></p> <ul style="list-style-type: none"> – Учить детей самостоятельно и быстро одеваться и раздеваться, складывать в шкаф одежду, ставить на место обувь, сушить при необходимости мокрые вещи. – учить ухаживать за обувью (мыть, протирать, чистить). – Учить самостоятельно, быстро и аккуратно убирать за собой постель после сна. <p><u>Общественно-полезный труд.</u></p> <ul style="list-style-type: none"> – Продолжать формировать трудовые умения и навыки, воспитывать трудолюбие. – Приучать детей старательно, аккуратно выполнять поручения, беречь материалы и предметы, убирать их на место после работы. Воспитывать желание участвовать в совместной трудовой деятельности наравне со всеми, стремление быть полезными окружающим, радоваться результатам коллективного труда. – Продолжать учить самостоятельно наводить порядок на участке детского сада: подметать и очищать дорожки от мусора, зимой — от снега, поливать песок в песочнице; украшать участок к праздникам. – Приучать детей добросовестно выполнять обязанности дежурных по столовой: полностью сервировать столы и вытирать их после еды, подметать пол. – Прививать интерес к учебной деятельности и желание учиться в школе. – Формировать навыки учебной деятельности (умение внимательно слушать воспитателя, действовать по предложенному им плану, а также самостоятельно планировать свои действия, выполнять поставленную задачу, правильно оценивать

результаты своей деятельности).

Труд в природе.

- Закреплять умение самостоятельно и ответственно выполнять обязанности дежурного в уголке природы: поливать комнатные растения, рыхлить почву, мыть кормушки, готовить корм для рыб, птиц, морских свинок и т. п.
- Прививать детям интерес к труду в природе, привлекать их к посильному участию: осенью к уборке овощей с огорода, сбору семян, выкапыванию луковиц, клубней цветов, перекапыванию грядок, пересаживанию цветущих растений из грунта в уголок природы; зимой — к сгребанию снега к стволам деревьев и кустарникам, выращиванию зеленого корма для птиц и животных (обитателей уголка природы), посадке корнеплодов, выращиванию с помощью воспитателя цветов к праздникам; весной — к перекапыванию земли на огороде и в цветнике, к посеву семян (овощей, цветов), высадке рассады; летом — к участию в рыхлении почвы, прополке и окучивании, поливе грядок и клумб.

Уважение к труду взрослых.

- Расширять представления о труде взрослых, о значении их труда для общества.
- Воспитывать уважение к людям труда. Продолжать знакомить детей с профессиями, связанными со спецификой родного города (поселка). Развивать интерес к различным профессиям, в частности к профессиям родителей и месту их работы

Формирование основ безопасности.

Формировать основы экологической культуры.

- Продолжать знакомить с правилами поведения на природе. Знакомить с Красной книгой, с отдельными представителями животного и растительного мира, занесенными в нее.
- Уточнять и расширять представления о таких явлениях природы, как гроза, гром, молния, радуга, ураган, знакомить с правилами поведения человека в этих условиях.

Безопасность на дорогах.

- Систематизировать знания детей об устройстве улицы, о дорожном движении.
- Знакомить с понятиями «площадь», «бульвар», «проспект». Продолжать знакомить с дорожными знаками
- предупреждающими, запрещающими и информационно-указательными. Подводить детей к осознанию необходимости соблюдать правила дорожного движения.
- Расширять представления детей о работе ГИБДД.

- Воспитывать культуру поведения на улице и в общественном транспорте.
 - Развивать свободную ориентировку в пределах ближайшей к детскому саду местности.
 - Формировать умение находить дорогу из дома в детский сад на схеме местности.
 - Безопасность собственной жизнедеятельности.
 - Формировать у детей представления о том, что полезные и необходимые бытовые предметы при неумелом обращении могут причинить вред и стать причиной беды (электроприборы, газовая плита, инструменты и бытовые 63 предметы).
 - Закреплять правила безопасного обращения с бытовыми предметами.
 - Закреплять правила безопасного поведения во время игр в разное время года (купание в водоемах, катание на велосипеде, катание на санках, коньках, лыжах и др.).
 - Подвести детей к пониманию необходимости соблюдать меры предосторожности, учить оценивать свои возможности по преодолению опасности.
 - Формировать у детей навыки поведения в ситуациях: «Один дома», «Потерялся», «Заблудился». Формировать умение обращаться за помощью к взрослым.
 - Расширять знания детей о работе МЧС, пожарной службы, службы скорой помощи.
 - Уточнять знания о работе пожарных, правилах поведения при пожаре. Закреплять знания о том, что в случае необходимости
- СИТУАЦИИ: "как вызвать врача на дом", "Как звонить по телефону",
- "Определи настроение людей по фотографии", "Сказка-тест "Страх", "Ознакомление с трудом взрослых"(дирижер, тренер, артист эстрады),
- "Как звонить в полицию", "Правильно принимай подарок", "Определи людей разной национальности", "Сказка-тест Прогулка", "Как звонить в пожарную часть", "Кто расскажет о себе хорошее".
- ОБЩЕНИЕ: "Как улучшить себе настроение", "где работают мои близкие родственники", "Я-волшебник", "Я горжусь трудом своих родителей, "Жизнь детей разных стран", "Архитектура Санкт-Петербурга", "Дикторы телевидения, "Богатство города Санкт-Петербурга"(город-труженик, город музеев, библиотеки, храмы, театры, наука), "Правила дорожного движения", "Традиции моей семьи", "Мы любим нашу землю", "Мой папа-пожарный", "Жители города Санкт-Петербурга".
- Сюжетно-ролевые игры: "Стадион", "кинотеатр",

"Скорая помощь", "Телеграф", "Телевидение, "КВН", "Я беру интервью", "Театр".

Познавательное развитие.

Ознакомление с миром природы

Формировать представления о предметах, облегчающих труд людей на производстве (компьютер, роботы, станки и т. д.); об объектах, создающих комфорт и уют в помещении и на улице.

- Побуждать детей к пониманию того, что человек изменяет предметы, совершенствует их для себя и других людей, делая жизнь более удобной и комфортной.

Ознакомление с окружающим (С.Н. Кургузов "По следам Почемучки")

"Лесные санитары", "Мы заблудились", "Четыре стороны света". ДЕКАБРЬ.

"Кто-то смотрит на нас с небес", "Мы едем на автомобиле". ЯНВАРЬ.

"Что мы нашли в почтовом ящике", как газеты получают, печатают",

"Что такое автомат". ФЕВРАЛЬ.

Мир природы.

- Расширять и систематизировать знания о домашних, зимующих и перелетных птицах; домашних животных и обитателях уголка природы.
- Дать детям более полные представления о диких животных и особенностях их приспособления к окружающей среде. Расширять знания детей о млекопитающих, земноводных и пресмыкающихся.
- Оформлять альбомы о временах года: подбирать картинки, фотографии, детские рисунки и рассказы.

Сезонные наблюдения.

Зима.

- Обогащать представления детей о сезонных изменениях в природе (самые короткие дни и длинные ночи, холодно, мороз, гололед и т. д.).
- Обращать внимание детей на то, что на некоторых деревьях долго сохраняются плоды (на рябине, ели и т. д.). Объяснить, что это корм для птиц.
- Учить определять свойства снега (холодный, пушистый, рассыпается, липкий и др.; из влажного, тяжелого снега лучше делать постройки).
- Учить детей замечать, что в феврале погода меняется (то светит солнце, то дует ветер, то идет снег, на крышах домов появляются сосульки).

Рассказать, что 22 декабря — самый короткий день в

году.

Привлекать к посадке семян овса для птиц.

Познавательно-исследовательская деятельность.

Развивать умение самостоятельно действовать в соответствии с предлагаемым алгоритмом; ставить цель, составлять соответствующий собственный алгоритм; обнаруживать несоответствие результата и цели; корректировать свою деятельность.

Сенсорное развитие.

- Развивать зрение, слух, обоняние, осязание, вкус, сенсомоторные способности.
- Совершенствовать координацию руки и глаза; развивать мелкую моторику рук в разнообразных видах деятельности.
- Развивать умение созерцать предметы, явления (всматриваться, вслушиваться), направляя внимание на более тонкое различение их качеств.

Учить выделять в процессе восприятия несколько качеств предметов; сравнивать предметы по форме, величине, строению, положению в пространстве, цвету; выделять характерные детали, красивые сочетания цветов и оттенков, различные звуки (музыкальные, природные и др.).

- Развивать умение классифицировать предметы по общим качествам (форме, величине, строению, цвету).
- Закреплять знания детей о хроматических и ахроматических цветах

Проектная деятельность.

Развивать проектную деятельность всех типов (исследовательскую, творческую, нормативную).

- В исследовательской проектной деятельности формировать умение уделять внимание анализу эффективности источников информации.
- Поощрять обсуждение проекта в кругу сверстников.
- Содействовать творческой проектной деятельности индивидуального и группового характера.
- В работе над нормативными проектами поощрять обсуждение детьми соответствующих этим проектам ситуаций и отрицательных последствий, которые могут возникнуть при нарушении установленных норм.
- Помогать детям в символическом отображении ситуации, проживании ее основных смыслов и выражении их в образной форме.

Дидактические игры.

- Развивать умение организовывать игры, исполнять роль ведущего.

- Учить согласовывать свои действия с действиями ведущего и других участников игры.
- Развивать в игре сообразительность, умение самостоятельно решать поставленную задачу. Привлекать детей к созданию некоторых дидактических игр («Шумелки», «Шуршалки» и т. д.).
- Развивать и закреплять сенсорные способности.
- Содействовать проявлению и развитию в игре необходимых для подготовки к школе качеств: произвольного поведения, ассоциативно-образного и логического мышления, воображения, познавательной активности.

Математика.

Количество и счет.

- Знакомить с числами второго десятка. Закреплять понимание отношений между числами натурального ряда (7 больше 6 на 1, а 6 меньше 7 на 1), умение увеличивать и уменьшать каждое число на 1 (в пределах 10).
- Учить называть числа в прямом и обратном порядке (устный счет), последующее и предыдущее число к названному или обозначенному цифрой, определять пропущенное число. Знакомить с составом чисел в пределах 10.

Величина.

- Учить считать по заданной мере, когда за единицу счета принимается не один, а несколько предметов или часть предмета.
- Делить предмет на 2–8 и более равных частей путем сгибания предмета (бумаги, ткани и др.), а также используя условную меру; правильно обозначать части целого (половина, одна часть из двух (одна вторая), две части из четырех (две четвертых) и т. д.); устанавливать соотношение целого и части, размера частей; находить части целого и целое по известным частям.
- Формировать у детей первоначальные измерительные умения. Учить измерять длину, ширину, высоту предметов (отрезки прямых линий) с помощью условной меры (бумаги в клетку).
- Учить детей измерять объем жидких и сыпучих веществ с помощью условной меры. Дать представления о весе предметов и способах его измерения.

Форма.

- Учить распознавать фигуры независимо от их пространственного положения, изображать, располагать на плоскости, упорядочивать по

размерам, классифицировать, группировать по цвету, форме, размерам.

- Моделировать геометрические фигуры; составлять из нескольких треугольников один многоугольник, из нескольких маленьких квадратов — один большой прямоугольник; из частей круга — круг, из четырех отрезков — четырехугольник, из двух коротких отрезков — один длинный и т. д.;
- конструировать фигуры по словесному описанию и перечислению их характерных свойств; составлять тематические композиции из фигур по собственному замыслу.

Ориентировка в пространстве.

Учить ориентироваться на ограниченной территории (лист бумаги, учебная доска, страница тетради, книги и т. д.); располагать предметы и их изображения в указанном направлении, отражать в речи их пространственное расположение (вверху, внизу, выше, ниже, слева, справа, левее, правее, в левом верхнем (правом нижнем) углу, перед, за, между, рядом и др.).

- Познакомить с планом, схемой, маршрутом, картой. Развивать способность к моделированию пространственных отношений между объектами в виде рисунка, плана, схемы.
- Учить «читать» простейшую графическую информацию, обозначающую пространственные отношения объектов и направление их движения в пространстве: слева направо, справа налево, снизу-вверх, сверху вниз; самостоятельно передвигаться в пространстве, ориентируясь на условные обозначения (знаки и символы).

Ориентировка во времени.

- Закреплять умение пользоваться в речи понятиями: «сначала», «потом», «до», «после», «раньше», «позже», «в одно и то же время».
- Развивать «чувство времени», умение беречь время, регулировать свою деятельность в соответствии со временем; различать длительность отдельных временных интервалов (1 минута, 10 минут, 1 час). Учить определять время по часам с точностью до 1 часа.

Речевое развитие

Развитие речи:

Развивающая речевая среда.

- Приучать детей — будущих школьников — проявлять инициативу с целью получения новых знаний.
- Совершенствовать речь как средство общения.
- Выяснять, что дети хотели бы увидеть своими глазами, о чем хотели бы узнать, в какие настольные и интеллектуальные игры хотели бы

научиться играть, какие мультфильмы готовы смотреть повторно и почему, какие рассказы (о чем) предпочитают слушать и т. п.

- Опираясь на опыт детей и учитывая их предпочтения, подбирать наглядные материалы для самостоятельного восприятия с последующим обсуждением с воспитателем и сверстниками.
- Уточнять высказывания детей, помогать им более точно характеризовать объект, ситуацию; учить высказывать предположения и делать простейшие выводы, излагать свои мысли понятно для окружающих.
- Продолжать формировать умение отстаивать свою точку зрения. Помогать осваивать формы речевого этикета.
- Продолжать содержательно, эмоционально рассказывать детям об интересных фактах и событиях.
- Приучать детей к самостоятельности суждений.

Формирование словаря.

- Продолжать работу по обогащению бытового, природоведческого, обществоведческого словаря детей.
- Побуждать детей интересоваться смыслом слова.
- Совершенствовать умение использовать разные части речи в точном соответствии с их значением и целью высказывания.
- Помогать детям осваивать выразительные средства языка.

Звуковая культура речи.

- Совершенствовать умение различать на слух и в произношении все звуки родного языка.
- Отрабатывать дикцию: учить детей внятно и отчетливо произносить слова и словосочетания с естественными интонациями.
- Совершенствовать фонематический слух: учить называть слова с определенным звуком, находить слова с этим звуком в предложении, определять место звука в слове.
- Отрабатывать интонационную выразительность речи. Грамматический строй речи.
- Продолжать упражнять детей в согласовании слов в предложении.
- Совершенствовать умение образовывать (по образцу) однокоренные слова, существительные с суффиксами, глаголы с приставками, прилагательные в сравнительной и превосходной степени.
- Помогать правильно строить

сложноподчиненные предложения, использовать языковые средства для соединения их частей (чтобы, когда, потому что, если, если бы и т. д.).

Связная речь.

- Продолжать совершенствовать диалогическую и монологическую формы речи.
- Формировать умение вести диалог между воспитателем и ребенком, между детьми; учить быть доброжелательными и корректными собеседниками, воспитывать культуру речевого общения.
- Продолжать учить содержательно и выразительно пересказывать литературные тексты, драматизировать их.
- Совершенствовать умение составлять рассказы о предметах, о содержании картины, по набору картинок с последовательно развивающимся действием.
- Помогать составлять план рассказа и придерживаться его.
- Развивать умение составлять рассказы из личного опыта.
- Продолжать совершенствовать умение сочинять короткие сказки на заданную тему.

Подготовка к обучению грамоте.

- Дать представления о предложении (без грамматического определения).
- Упражнять в составлении предложений, членении простых предложений (без союзов и предлогов) на слова с указанием их последовательности. Учить детей делить двусложные и трехсложные слова с открытыми слогами (на-ша Ма-ша, ма-ли-на, бе-ре-за) на части. Учить составлять слова из слогов (устно).
- Учить выделять последовательность звуков в простых словах.

Знакомство с художественной литературой.

- Продолжать развивать интерес детей к художественной литературе. Пополнять литературный багаж сказками, рассказами, стихотворениями, загадками, считалками, скороговорками.
- Воспитывать читателя, способного испытывать сострадание и сочувствие к героям книги, отождествлять себя с любимым персонажем.

И. Соколов-Микитов "Соль земли",
А.И. Одоевский "Мороз Иванович",
Е. Шварц "Сказка о потерянном времени",
А. Гайдар "Чук и Гек",
В. Сухомлинский "Для чего говорят спасибо",

В. Коржиков "Говорящее письмо" (из книг "Твоя мама"),

К. Паустовский "Теплый хлеб",

М. Пляцковский "Как ослик учился уважать старших",

Э. Мошковская "Я маму свою обидел",

Л. Толстой "Прыжок",

Б. Никольский "Как живет аэродром".

Дополнительная литература по Санкт-Петербургу:

Н. Ходза "Дорога жизни",

М. Лободин "За оборону Ленинграда",

С.А. Алексеев "Сто рассказов о войне"

З. Голубева "Рисуют дети блокады",

Ю. Воронов "Метроном",

Н. Мердер "Из жизни петербургских детей".

- Развивать у детей чувство юмора.
- Обращать внимание детей на выразительные средства (образные слова и выражения, эпитеты, сравнения); помогать почувствовать красоту и выразительность языка произведения; прививать чуткость к поэтическому слову.
- Продолжать совершенствовать художественно-речевые исполнительские навыки детей при чтении стихотворений, в драматизациях (эмоциональность исполнения, естественность поведения, умение интонацией, жестом, мимикой передать свое отношение к содержанию литературной фразы).
- Помогать детям объяснять основные различия между литературными жанрами: сказкой, рассказом, стихотворением

Художественно-эстетическое развитие.

Приобщение к искусству

- Развивать эстетическое восприятие, чувство ритма, художественный вкус, эстетическое отношение к окружающему, к искусству и художественной деятельности.
- Формировать интерес к классическому и народному искусству (музыке, изобразительному искусству, литературе, архитектуре). Формировать основы художественной культуры.
- Развивать интерес к искусству. Закреплять знания об искусстве как виде творческой деятельности людей, о видах искусства (декоративно-прикладное, изобразительное искусство, литература, музыка, архитектура, театр, танец, кино, цирк).
- Расширять знания детей об изобразительном искусстве, развивать художественное восприятие произведений изобразительного искусства.
- Продолжать знакомить детей с произведениями живописи: В. Васнецов («Аленушка», «Богатыри»), «Иван-царевич на Сером волке») и

др. Обогащать представления о скульптуре малых форм, выделяя образные средства выразительности (форму, пропорции, цвет, характерные детали, позы, движения и др.)

Рассматривание картин:

Л.И. Бродская "Лес зимой в снегу",

К.А. Коровин "Северная баллада",

А.К. Саврасов "Зимний пейзаж",

А.А. Дейнека "Хоккеисты",

плакаты об охране природы.

- Расширять представления о художниках — иллюстраторах детской книги (И. Билибин, Ю. Васнецов, В. Конашевич, В. Лебедев, Т. Маврина, Е. Чарушин и др.).
- Продолжать знакомить с народным декоративно-прикладным искусством (гжельская, хохломская, жостовская, мезенская роспись), с керамическими изделиями, народными игрушками.
- Продолжать знакомить с архитектурой, закреплять и обогащать знания детей о том, что существуют здания различного назначения (жилые дома, магазины, кинотеатры, детские сады, школы и др.).
- Развивать умение выделять сходство и различия архитектурных сооружений одинакового назначения.
- Формировать умение выделять одинаковые части конструкции и особенности деталей.

Познакомить со спецификой храмовой архитектуры: купол, арки, аркатурный пояс по периметру здания, барабан (круглая часть под куполом) и т. д.

- Знакомить с архитектурой с опорой на региональные особенности местности, в которой живут дети.
- Рассказать детям о том, что, как и в каждом виде искусства, в архитектуре есть памятники, которые известны во всем мире: в России это Кремль, собор Василия Блаженного, Зимний дворец, Исаакиевский собор, Петергоф, памятники Золотого кольца и другие — в каждом городе свои.

Развивать умения передавать в художественной деятельности образы архитектурных сооружений, сказочных построек.

- Поощрять стремление изображать детали построек (наличники, резной подзор по контуру крыши).
- Расширять представления детей о творческой деятельности, ее особенностях; формировать умение называть виды художественной деятельности, профессии деятелей искусства (художник, композитор,

артист, танцор, певец, пианист, скрипач, режиссер, директор театра, архитектор и т. п).

- Развивать эстетические чувства, эмоции, переживания; умение самостоятельно создавать художественные образы в разных видах деятельности.

- Формировать представление о значении органов чувств человека для художественной деятельности, формировать умение соотносить органы чувств с видами искусства (музыку слушают, картины рассматривают, стихи читают и слушают и т. д.).

- Знакомить с историей и видами искусства; формировать умение различать народное и профессиональное искусство.

- Организовать посещение выставки, театра, музея, цирка (совместно с родителями).

- Расширять представления о разнообразии народного искусства, художественных промыслов (различные виды материалов, разные регионы страны и мира).

- Воспитывать интерес к искусству родного края; любовь и бережное отношение к произведениям искусства.

- Поощрять активное участие детей в художественной деятельности по собственному желанию и под руководством взрослого.

Изобразительная деятельность

- Формировать у детей устойчивый интерес к изобразительной деятельности.

- Обогащать сенсорный опыт, включать в процесс ознакомления с предметами движения рук по предмету.

- Продолжать развивать образное эстетическое восприятие, образные представления, формировать эстетические суждения; учить аргументированно и развернуто оценивать изображения, созданные как самим ребенком, так и его сверстниками, обращая внимание на обязательность доброжелательного и уважительного отношения к работам товарищей.

- Формировать эстетическое отношение к предметам и явлениям окружающего мира, произведениям искусства, к художественно-творческой деятельности.

- Воспитывать самостоятельность; учить активно и творчески применять ранее усвоенные способы изображения в рисовании, лепке и аппликации, используя выразительные средства.

- Продолжать учить детей рисовать с натуры; развивать аналитические способности, умение сравнивать предметы между собой, выделять особенности каждого предмета; совершенствовать умение изображать предметы, передавая их форму, величину, строение, пропорции, цвет, композицию.

- Продолжать развивать коллективное творчество.

- Воспитывать стремление действовать согласованно, договариваться о том, кто какую часть работы будет

выполнять, как отдельные изображения будут объединяться в общую картину.

-Формировать умение замечать недостатки своих работ и исправлять их; вносить дополнения для достижения большей выразительности создаваемого образа.

Предметное рисование.

- Совершенствовать умение изображать предметы по памяти и с натуры; развивать наблюдательность, способность замечать характерные особенности предметов и передавать их средствами рисунка (форма, пропорции, расположение на листе бумаги).

-Совершенствовать технику изображения.

- Продолжать развивать свободу и одновременно точность движений руки под контролем зрения, их плавность, ритмичность.

- Расширять набор материалов, которые дети могут использовать в рисовании (гуашь, акварель, сухая и жирная пастель, сангина, угольный карандаш, гелиевая ручка и др.).

-Предлагать соединять в одном рисунке разные материалы для создания выразительного образа.

- Учить новым способам работы с уже знакомыми материалами (например, рисовать акварелью по сырому слою); разным способам создания фона для изображаемой картины: при рисовании акварелью и гуашью — до создания основного изображения; при рисовании пастелью и цветными карандашами фон может быть подготовлен как в начале, так и по завершении основного изображения.

- Продолжать формировать умение свободно владеть карандашом при выполнении линейного рисунка, учить плавным поворотам руки при рисовании округлых линий, завитков в разном направлении (от веточки и от конца завитка к веточке, вертикально и горизонтально), учить осуществлять движение всей рукой при рисовании длинных линий, крупных форм, одними пальцами — при рисовании небольших форм и мелких деталей, коротких линий, штрихов, травки (хохлама), оживок (городец) и др.

-Учить видеть красоту созданного изображения и в передаче формы, плавности, слитности линий или их тонкости, изящности, ритмичности расположения линий и пятен, равномерности закрашивания рисунка; чувствовать плавные переходы оттенков цвета, получившиеся при равномерном закрашивании и регулировании нажима на карандаш.

-Развивать представление о разнообразии цветов и оттенков, опираясь на реальную окраску предметов, декоративную роспись, сказочные сюжеты; учить создавать цвета и оттенки.

-Постепенно подводить детей к обозначению цветов, например, включающих два оттенка (желто-зеленый,

серо-голубой) или уподобленных природным (малиновый, персиковый и т. п.).

- Обращать их внимание на изменчивость цвета предметов (например, в процессе роста помидоры зеленые, а созревшие — красные).

- Учить замечать изменение цвета в природе в связи с изменением погоды (небо голубое в солнечный день и серое в пасмурный).

-Развивать цветовое восприятие в целях обогащения колористической гаммы рисунка.

- Учить детей различать оттенки цветов и передавать их в рисунке, развивать восприятие, способность наблюдать и сравнивать цвета окружающих предметов, явлений (нежно-зеленые только что появившиеся листочки, бледно-зеленые стебли одуванчиков и их темно-зеленые листья и т. п.).

Зимние темы рисования:

"Искусство гжели", "Архитектура Санкт-Петербурга" (рисование элементов украшений, 2 занятия),

"Натюрморт как жанр живописи",

"Украшение сервиза элементами гжельской росписи",

"В рождественскую ночь", "Рассматривание

вологодских кружев", "Зимний пейзаж", "Зимние окна»,

«Любимое занятие моей семьи",

"Когда я плачу", Знакомство с портретом как жанром живописи", "Портрет мамы", "Защитники города" (дни блокады).

Сюжетное рисование.

- Продолжать учить детей размещать изображения на листе в соответствии с их реальным расположением (ближе или дальше от рисующего; ближе к нижнему краю листа — передний план или дальше от него — задний план); передавать различия в величине изображаемых предметов (дерево высокое, цветок ниже дерева; воробышек маленький, ворона большая и т. п.).

-Формировать умение строить композицию рисунка; передавать движения людей и животных, растений, склоняющихся от ветра.

- Продолжать формировать умение передавать в рисунках как сюжеты народных сказок, так и авторских произведений (стихотворений, сказок, рассказов); проявлять самостоятельность в выборе темы, композиционного и цветового решения.

Декоративное рисование.

-Продолжать развивать декоративное творчество детей; умение создавать узоры по мотивам народных росписей, уже знакомых детям и новых (городецкая, гжельская, хохломская, жостовская, мезенская роспись и др.).

-Учить детей выделять и передавать цветовую гамму народного декоративного искусства определенного вида.

- Закреплять умение создавать композиции на листах бумаги разной формы, силуэтах предметов и игрушек; расписывать вылепленные детьми игрушки.

- Закреплять умение при составлении декоративной композиции на основе того или иного вида народного искусства использовать характерные для него элементы узора и цветовую гамму.

Лепка.

-Развивать творчество детей; учить свободно использовать для создания образов предметов, объектов природы, сказочных персонажей разнообразные приемы, усвоенные ранее; продолжать учить передавать форму основной части и других частей, их пропорции, позу, характерные особенности изображаемых объектов; обрабатывать поверхность формы движениями пальцев и стекой.

-Продолжать формировать умение передавать характерные движения человека и животных, создавать выразительные образы (птичка подняла крыльшки, приготовилась лететь; козлик скачет, девочка танцует; дети делают гимнастику — коллективная композиция).

- Учить детей создавать скульптурные группы из двух-трех фигур, развивать чувство композиции, умение передавать пропорции предметов, их соотношение по величине, выразительность поз, движений, деталей.

Декоративная лепка.

- Продолжать развивать навыки декоративной лепки; учить использовать разные способы лепки (налеп, углубленный рельеф), применять стеку.

- Учить при лепке из глины расписывать пластину, создавать узор стекой; создавать из глины, разноцветного пластилина предметные и сюжетные, индивидуальные и коллективные композиции.

Зимние темы лепки: «Птица» (гжель), "Чайная посуда", "Мы любим зимний спорт".

Аппликация.

-Продолжать учить создавать предметные и сюжетные изображения с натуры и по представлению: развивать чувство композиции (учить красиво располагать фигуры на листе бумаги формата, соответствующего пропорциям изображаемых предметов).

- Развивать умение составлять узоры и декоративные композиции из геометрических и растительных элементов на листах бумаги разной формы; изображать птиц, животных по замыслу детей и по мотивам народного искусства.

- Закреплять приемы вырезания симметричных предметов из бумаги, сложенной вдвое; несколько предметов или их частей из бумаги, сложенной гармошкой.

- При создании образов поощрять применение разных приемов вырезания, обрывания бумаги, наклеивания

изображений (намазывая их клеем полностью или частично, создавая иллюзию передачи объема); учить мозаичному способу изображения с предварительным легким обозначением карандашом формы частей и деталей картинки.

-Продолжать развивать чувство цвета, колорита, композиции. Поощрять проявления творчества.

Прикладное творчество: работа с бумагой и картоном.

-Закреплять умение складывать бумагу прямоугольной, квадратной, круглой формы в разных направлениях (пилотка); использовать разную по фактуре бумагу, делать разметку с помощью шаблона; создавать игрушки-забавы (мишка- физкультурник, клюющий петушок и др.).

- Формировать умение создавать предметы из полосок цветной бумаги (коврик, дорожка, закладка), подбирать цвета и их оттенки при изготовлении игрушек, сувениров, деталей костюмов и украшений к праздникам.

-Формировать умение использовать образец. Совершенствовать умение детей создавать объемные игрушки в технике оригами.

-Прикладное творчество: работа с тканью.

-Формировать умение вдевать нитку в иголку, завязывать узелок; пришивать пуговицу, вешалку; шить простейшие изделия (мешочек для семян, фартучек для кукол, игольница) швом «вперед иголку».

-Закреплять умение делать аппликацию, используя кусочки ткани разнообразной фактуры (шелк для бабочки, байка для зайчика и т. д.), наносить контур с помощью мелка и вырезать в соответствии с задуманным сюжетом.

-Прикладное творчество: работа с природным материалом.

-Закреплять умение создавать фигуры людей, животных, птиц из желудей, шишек, косточек, травы, веток, корней и других материалов, передавать выразительность образа, создавать общие композиции («Лесная поляна», «Сказочные герои»).

-Развивать фантазию, воображение.

- Закреплять умение детей аккуратно и экономно использовать материалы.

Зимние темы аппликации: «Роза» (гжель), "Елочные игрушки в подарок малышам", "Знакомство с декоративно-оформительным искусством", "На аэродроме» (коллективная).

Конструктивная деятельность.

-Формировать интерес к разнообразным зданиям и сооружениям (жилые дома, театры и др.).

- Поощрять желание передавать их особенности в конструктивной деятельности.

- Учить видеть конструкцию объекта и анализировать ее

основные части, их функциональное назначение.

-Предлагать детям самостоятельно находить отдельные конструктивные решения на основе анализа существующих сооружений.

-Закреплять навыки коллективной работы: умение распределять обязанности, работать в соответствии с общим замыслом, не мешая друг другу.

Конструирование из строительного материала.

-Учить детей сооружать различные конструкции одного и того же объекта в соответствии с их назначением (мост для пешеходов, мост для транспорта).

- Определять, какие детали более всего подходят для постройки, как их целесообразнее скомбинировать; продолжать развивать умение планировать процесс возведения постройки.

-Продолжать учить сооружать постройки, объединенные общей темой (улица, машины, дома).

Конструирование из деталей конструкторов.

-Познакомить с разнообразными пластмассовыми конструкторами. Учить создавать различные модели (здания, самолеты, поезда и т. д.) по рисунку, по словесной инструкции воспитателя, по собственному замыслу.

- Познакомить детей с деревянным конструктором, детали которого крепятся штифтами. Учить создавать различные конструкции (мебель, машины) по рисунку и по словесной инструкции воспитателя.

- Учить создавать конструкции, объединенные общей темой (детская площадка, стоянка машин и др.).

-Учить разбирать конструкции при помощи скобы и киянки (в пластмассовых конструкторах).

Зимние темы конструирования: "Мост» (по условию), "Цирк", "Парк отдыха", "Поделки для пап и дедушек".

Музыкальная деятельность.

-Продолжать приобщать детей к музыкальной культуре, воспитывать художественный вкус.

-Продолжать обогащать музыкальные впечатления детей, вызывать яркий эмоциональный отклик при восприятии музыки разного характера.

-Совершенствовать звуковысотный, ритмический, тембровый и динамический слух.

-Способствовать дальнейшему формированию певческого голоса, развитию навыков движения под музыку.

-Обучать игре на детских музыкальных инструментах.

- Знакомить с элементарными музыкальными понятиями.

Слушание.

- Продолжать развивать навыки восприятия звуков по высоте в пределах квинты — терции; обогащать впечатления детей и формировать музыкальный вкус, развивать музыкальную память.

- Способствовать развитию мышления, фантазии, памяти, слуха. Знакомить с элементарными музыкальными понятиями (темп, ритм); жанрами (опера, концерт, симфонический концерт), творчеством композиторов и музыкантов.

-Познакомить детей с мелодией Государственного гимна Российской Федерации.

Пение.

-Совершенствовать певческий голос и вокально-слуховую координацию.

-Закреплять практические навыки выразительного исполнения песен в пределах от до первой октавы до ре второй октавы; учить брать дыхание и удерживать его до конца фразы; обращать внимание на артикуляцию (дикцию).

-Закреплять умение петь самостоятельно, индивидуально и коллективно, с музыкальным сопровождением и без него.

Песенное творчество.

-Учить самостоятельно придумывать мелодии, используя в качестве образца русские народные песни; самостоятельно импровизировать мелодии на заданную тему по образцу и без него, используя для этого знакомые песни, музыкальные пьесы и танцы.

Музыкально-ритмические движения.

-Способствовать дальнейшему развитию навыков танцевальных движений, умения выразительно и ритмично двигаться в соответствии с разнообразным характером музыки, передавая в танце эмоционально-образное содержание.

-Знакомить с национальными плясками (русские, белорусские, украинские и т. д.).

Развивать танцевально-игровое творчество; формировать навыки художественного исполнения различных образов при инсценировании песен, театральных постановок.

Музыкально-игровое и танцевальное творчество.

-Способствовать развитию творческой активности детей в доступных видах музыкальной исполнительской деятельности (игра в оркестре, пение, танцевальные движения и т. п.).

- Учить импровизировать под музыку соответствующего характера (лыжник, конькобежец, наездник, рыбак; лукавый котик и сердитый козлик и т. п.).

-Учить придумывать движения, отражающие содержание песни; выразительно действовать с воображаемыми предметами.

- Учить самостоятельно искать способ передачи в движениях музыкальных образов.

-Формировать музыкальные способности; содействовать проявлению активности и

самостоятельности.

- Игра на детских музыкальных инструментах.
- Знакомить с музыкальными произведениями в исполнении различных инструментов и в оркестровой обработке.
- Учить играть на металлофоне, свирели, ударных и электронных музыкальных инструментах, русских народных музыкальных инструментах: трещотках, погремушках, треугольниках; исполнять музыкальные произведения в оркестре и в ансамбле.

Физическое развитие

Физическое здоровье.

- Расширять представления детей о рациональном питании (объем пищи, последовательность ее приема, разнообразие в питании, питьевой режим).
- Формировать представления о значении двигательной активности в жизни человека; умения использовать специальные физические упражнения для укрепления своих органов и систем.
- Формировать представления об активном отдыхе.
- Расширять представления о правилах и видах закаливания, о пользе закаливающих процедур.
- Расширять представления о роли солнечного света, воздуха и воды в жизни человека и их влиянии на здоровье.

Физическая культура.

- Формировать потребность в ежедневной двигательной деятельности. Воспитывать умение сохранять правильную осанку в различных видах деятельности.
- Совершенствовать технику основных движений, добиваясь естественности, легкости, точности, выразительности их выполнения.
- Закреплять умение соблюдать заданный темп в ходьбе и беге.
- Учить сочетать разбег с отталкиванием в прыжках на мягкое покрытие, в длину и высоту с разбега.
- Добиваться активного движения кисти руки при броске.
- Учить перелезть с пролета на пролет гимнастической стенки по диагонали.
- Учить быстро перестраиваться на месте и во время движения, равняться в колонне, шеренге, кругу; выполнять упражнения ритмично, в указанном воспитателем темпе.
- Развивать психофизические качества: силу, быстроту, выносливость, ловкость, гибкость.
- Продолжать упражнять детей в статическом и динамическом равновесии, развивать координацию движений и ориентировку в пространстве.
- Закреплять навыки выполнения спортивных упражнений.
- Учить самостоятельно следить за состоянием физкультурного инвентаря, спортивной формы, активно

		<p>участвовать в уходе за ними.</p> <ul style="list-style-type: none"> - Обеспечивать разностороннее развитие личности ребенка: воспитывать выдержку, настойчивость, решительность, смелость, организованность, инициативность, самостоятельность, творчество, фантазию. - Продолжать учить детей самостоятельно организовывать подвижные игры, придумывать собственные игры, варианты игр, комбинировать движения. - Поддерживать интерес к физической культуре и спорту, отдельным достижениям в области спорта. <p><u>Подвижные игры.</u></p> <ul style="list-style-type: none"> - Учить детей использовать разнообразные подвижные игры (в том числе игры с элементами соревнования), способствующие развитию психофизических качеств (ловкость, сила, быстрота, выносливость, гибкость), координации движений, умения ориентироваться в пространстве; самостоятельно организовывать знакомые подвижные игры со сверстниками, справедливо оценивать свои результаты и результаты товарищей. - Учить придумывать варианты игр, комбинировать движения, проявляя творческие способности. - Развивать интерес к спортивным играм и упражнениям (городки, бадминтон, баскетбол, настольный теннис, хоккей, футбол).
<p>III квартал (март, апрель, май)</p>	<p>Социально-коммуникативное развитие</p>	<p>Социализация, развитие общения, нравственное воспитание</p> <p>Ребёнок в семье и сообществе, патриотическое воспитание</p> <p>Самообслуживание, самостоятельность, трудовое воспитание</p> <ul style="list-style-type: none"> - Закреплять умение детей аккуратно пользоваться столовыми приборами; правильно вести себя за столом; обращаться с просьбой, благодарить. - Закреплять умение тактично сообщать товарищу о необходимости что-то поправить в костюме, причёске. - Закреплять умение самостоятельно, быстро и аккуратно убирать за собой постель после сна. - Закреплять умение ухаживать за своей обувью. - Закреплять умение правильно чистить зубы, полоскать рот после еды, пользоваться носовым платком и расческой. - Прививать интерес к учебной деятельности и желание учиться в школе. - Формировать навыки учебной деятельности (умение внимательно слушать воспитателя, действовать по предложенному им плану, а также самостоятельно планировать свои действия, выполнять поставленную задачу, правильно оценивать результаты своей деятельности).

Продолжать прививать детям интерес к труду в природе, привлекать их к посильному участию: выращиванию с помощью воспитателя цветов к праздникам; к перекапыванию земли на огороде и в цветнике, к посеву семян (овощей, цветов), высадке рассады; летом — к участию в рыхлении почвы, прополке и окучивании, поливе грядок и клумб.

Уважение к труду взрослых.

-Расширять представления о труде взрослых, о значении их труда для общества.

Формирование основ безопасности.

Формировать основы экологической культуры.

- Продолжать знакомить с правилами поведения на природе. Знакомить с Красной книгой, с отдельными представителями животного и растительного мира, занесенными в нее.

-Уточнять и расширять представления о таких явлениях природы, как гроза, гром, молния, радуга, ураган, знакомить с правилами поведения человека в этих условиях.

Безопасность на дорогах.

-Систематизировать знания детей об устройстве улицы, о дорожном движении.

-Знакомить с понятием «проспект». Продолжать знакомить с дорожными знаками

— предупреждающими, запрещающими и информационно-указательными. Подводить детей к осознанию необходимости соблюдать правила дорожного движения.

-Расширять представления детей о работе ГИБДД.

-Воспитывать культуру поведения на улице и в общественном транспорте.

-Развивать свободную ориентировку в пределах ближайшей к детскому саду местности.

- Формировать умение находить дорогу из дома в детский сад на схеме местности.

-Безопасность собственной жизнедеятельности.

-Воспитывать уважение к людям труда. Продолжать знакомить детей с профессиями, связанными со спецификой родного города (поселка). Развивать интерес к различным профессиям, в частности к профессиям родителей и месту их работы

СИТУАЦИИ: "Плачет девочка"(как ее успокоить), "Что будет, если Этикет наоборот", "Труд взрослых"(Спасатель, врач-травматолог), "Ты потерялся", "В нашем доме больной", "Ты один дома".

ОБЩЕНИЕ: "Что нельзя допускать в общении с людьми", "Мы помогли пожилым людям", "люди разных народов"(Расы- по глобусу и картам), "История Петропавловской крепости", "История Петропавловского собора", "Зимний дворец", "Обращение с огнем", "Мы говорим на русском языке",

"Владыка морей- Адмиралтейство и Васильевский остров", "Хоровод достопримечательностей Санкт-Петербурга", "Поведение в школе, дома", "Случился пожар", "Праздник нашей победы»

"Как хорошо, если мир на Земле", "День рождения Санкт-Петербурга".

Сюжетно-ролевые игры: "Пожарная часть", "Скорая помощь", "Зоолечебница", "Стоматологическая поликлиника", "Дом моды", "Полет на Луну", "Догшоу".

Познавательное развитие. весна.

Ознакомление с миром природы

Формировать понимание того, что не дала человеку природа, он создал себе сам (нет крыльев, он создал самолет; нет огромного роста, он создал кран, лестницу и т. п.).

- Способствовать восприятию предметного окружения как творения человеческой мысли.

- Углублять представления о существенных характеристиках предметов, о свойствах и качествах различных материалов. Рассказывать, что материалы добывают и производят (дерево, металл, ткань) и подводить к пониманию роли взрослого человека.

Побуждать применять разнообразные способы обследования предметов (наложение, приложение, сравнение по количеству и т.д.

- Расширять представления о насекомых. Знакомить с особенностями их жизни (муравьи, пчелы, осы живут большими семьями, муравьи — в муравейниках, пчелы — в дуплах, ульях)

Ознакомление с окружающим (С.Г. Кургузов "По следам Почемучки")

"Автомат-продавец», «По дороге в музей", "Аэропорт"

"На чем люди плавают", "Как мы оказались в мастерской". АПРЕЛЬ.

"Про молотки, колотушки, кувалды", "Как ткань получается",

"Одна компания-экосистема". МАЙ.

Мир природы.

- Знакомить с некоторыми формами защиты земноводных и пресмыкающихся от врагов (например, уж отпугивает врагов шипением и т. п.).

- Учить различать по внешнему виду и правильно называть бабочек (капустница, крапивница, павлиний глаз и др.) и жуков (божья коровка, жужелица и др.).

- Учить сравнивать насекомых по способу передвижения (летают, прыгают, ползают).

- Развивать интерес к родному краю

- Воспитывать уважение к труду сельских жителей (земледельцев, механизаторов, лесничих и др.).

Оформлять альбомы о временах года: подбирать картинки, фотографии, детские рисунки и рассказы.

Сезонные наблюдения.

- Весна.

- Расширять представления дошкольников о весенних изменениях в природе (чаще светит солнце, зацветают подснежники; распускаются почки на деревьях и кустарниках, начинается ледоход; пробуждаются травяные лягушки, жабы, ящерицы; птицы выют гнезда; вылетают бабочки-крапивницы; появляются муравьи).

-Познакомить с термометром (столбик с ртутью может быстро подниматься и опускаться, в зависимости от того, где он находится — в тени или на солнце).

- Наблюдать, как высаживают, обрезают деревья и кустарники.

- Учить замечать изменения в уголке природы (комнатные растения начинают давать новые листочки, зацветают и т. д.); пересаживать комнатные растения, в том числе способом черенкования.

- Учить детей выращивать цветы (тюльпаны) к Международному женскому дню.

- Знакомить детей с народными приметами: «Длинные сосульки — к долгой весне», «Если весной летит много паутины, лето будет жаркое» и т. п.

Лето.

- Уточнять представления детей об изменениях, происходящих в природе (самые длинные дни и короткие ночи, тепло, жарко; бывают ливневые дожди, грозы, радуга).

-Объяснить, что летом наиболее благоприятные условия для роста растений: растут, цветут и плодоносят.

- Знакомить с народными приметами: «Радуга от дождя стоит долго — к ненастью, скоро исчезнет — к ясной погоде», «Вечером комары летают густым роем — быть теплу», «Появились опята — лето кончилось».

- Рассказать о том, что 22 июня — день летнего солнцестояния (самый долгий день в году: с этого дня ночь удлиняется, а день идет на убыль).

- Знакомить с трудом людей на полях, в садах и огородах. Воспитывать желание помогать взрослым.

Познавательная-исследовательская деятельность.

Продолжать развивать умение самостоятельно действовать в соответствии с предлагаемым алгоритмом; ставить цель, составлять соответствующий собственный алгоритм; обнаруживать несоответствие результата и цели; корректировать свою деятельность.

-Закреплять умения детей самостоятельно составлять модели и использовать их в познавательной-исследовательской деятельности.

. Сенсорное развитие.

- Продолжать развивать зрение, слух, обоняние, осязание, вкус, сенсомоторные способности.

-Совершенствовать координацию руки и глаза; развивать мелкую моторику рук в разнообразных видах деятельности.

-Закреплять умение созерцать предметы, явления (всматриваться, вслушиваться), направляя внимание на более тонкое различение их качеств.

- Закреплять знания детей о хроматических и ахроматических цветах.

Проектная деятельность.

Развивать проектную деятельность всех типов (исследовательскую, творческую, нормативную).

-В исследовательской проектной деятельности закреплять умение уделять внимание анализу эффективности источников информации.

--Поощрять обсуждение проекта в кругу сверстников.

- Содействовать творческой проектной деятельности индивидуального и группового характера.

- В работе над нормативными проектами поощрять обсуждение детьми соответствующих этим проектам ситуаций и отрицательных последствий, которые могут возникнуть при нарушении установленных норм.

- Помогать детям в символическом отображении ситуации, проживании ее основных смыслов и выражении их в образной форме.

Дидактические игры.

Закреплять умение организовывать игры, исполнять роль ведущего.

-Учить согласовывать свои действия с действиями ведущего и других участников игры.

-Развивать в игре сообразительность, умение самостоятельно решать поставленную задачу.

-Развивать и закреплять сенсорные способности.

-Содействовать проявлению и развитию в игре необходимых для подготовки к школе качеств: произвольного поведения, ассоциативно-образного и логического мышления, воображения, познавательной активности.

Количество и счет.

- Учить раскладывать число на два меньших и составлять из двух меньших большее (в пределах 10, на наглядной основе). Познакомить с монетами достоинством 1, 5, 10 копеек, 1, 2, 5, 10 рублей (различение, набор и размен монет).

-Учить на наглядной основе составлять и решать простые арифметические задачи на сложение (к большему прибавляется меньшее) и на вычитание (вычитаемое меньше остатка); при решении задач пользоваться знаками действий: плюс (+), минус (-) и знаком отношения равно (=).

Величина.

-Закреплять умение считать по заданной мере, когда за единицу счета принимается не один, а несколько предметов или часть предмета.

- Делить предмет на 2–8 и более равных частей путем сгибания предмета (бумаги, ткани и др.), а также

используя условную меру; правильно обозначать части целого (половина, одна часть из двух (одна вторая), две части из четырех (две четвертых) и т. д.); устанавливать соотношение целого и части, размера частей; находить части целого и целое по известным частям.

- Формировать у детей первоначальные измерительные умения. Закреплять умение измерять длину, ширину, высоту предметов (отрезки прямых линий) с помощью условной меры (бумаги в клетку).

- Учить детей измерять объем жидких и сыпучих веществ с помощью условной меры. Дать представления о весе предметов и способах его измерения.

-Сравнивать вес предметов (тяжелее — легче) путем взвешивания их на ладонях. Познакомить с весами.

-Развивать представление о том, что результат измерения (длины, веса, объема предметов) зависит от величины условной меры.

Форма.

-Закреплять умение моделировать геометрические фигуры; составлять из нескольких треугольников один многоугольник, из нескольких маленьких квадратов — один большой прямоугольник; из частей круга — круг, из четырех отрезков — четырехугольник, из двух коротких отрезков — один длинный и т. д.;

-конструировать фигуры по словесному описанию и перечислению их характерных свойств; составлять тематические композиции из фигур по собственному замыслу.

- Анализировать форму предметов в целом и отдельных их частей; воссоздавать сложные по форме предметы из отдельных частей по контурным образцам, по описанию, представлению.

Ориентировка в пространстве.

Закреплять умение ориентироваться на ограниченной территории (лист бумаги, учебная доска, страница тетради, книги и т. д.); располагать предметы и их изображения в указанном направлении, отражать в речи их пространственное расположение (вверху, внизу, выше, ниже, слева, справа, левее, правее, в левом верхнем (правом нижнем) углу, перед, за, между, рядом и др.).

-Учить «читать» простейшую графическую информацию, обозначающую пространственные отношения объектов и направление их движения в пространстве: слева направо, справа налево, снизу-вверх, сверху вниз; самостоятельно передвигаться в пространстве, ориентируясь на условные обозначения (знаки и символы).

Ориентировка во времени.

- Закреплять представления о времени: его текучести, периодичности, необратимости, последовательности

всех дней недели, месяцев, времен года.

-Развивать «чувство времени», умение беречь время, регулировать свою деятельность в соответствии со временем; различать длительность отдельных временных интервалов (1 минута, 10 минут, 1 час).
Учить определять время по часам с точностью до 1 часа.

Речевое развитие

Развитие речи:

Развивающая речевая среда.

- Приучать детей — будущих школьников — проявлять инициативу с целью получения новых знаний.

- Совершенствовать речь как средство общения.

-Выяснять, что дети хотели бы увидеть своими глазами, о чем хотели бы узнать, в какие настольные и интеллектуальные игры хотели бы научиться играть, какие мультфильмы готовы смотреть повторно и почему, какие рассказы (о чем) предпочитают слушать и т. п.

- Опираясь на опыт детей и учитывая их предпочтения, подбирать наглядные материалы для самостоятельного восприятия с последующим обсуждением с воспитателем и сверстниками.

- Уточнять высказывания детей, помогать им более точно характеризовать объект, ситуацию; учить

высказывать предположения и делать простейшие выводы, излагать свои мысли понятно для окружающих.

-Продолжать формировать умение отстаивать свою точку зрения. Помогать осваивать формы речевого этикета.

-Продолжать содержательно, эмоционально рассказывать детям об интересных фактах и событиях.

- Приучать детей к самостоятельности суждений.

Формирование словаря.

-Продолжать работу по обогащению бытового, природоведческого, обществоведческого словаря детей.

- Побуждать детей интересоваться смыслом слова.

- Совершенствовать умение использовать разные части речи в точном соответствии с их значением и целью высказывания.

- Помогать детям осваивать выразительные средства языка.

Звуковая культура речи.

-Совершенствовать умение различать на слух и в произношении все звуки родного языка.

- Отрабатывать дикцию: учить детей внятно и отчетливо произносить слова и словосочетания с естественными интонациями.

-Совершенствовать фонематический слух: учить называть слова с определенным звуком, находить слова с этим звуком в предложении, определять место звука в слове.

- Отрабатывать интонационную выразительность речи. Грамматический строй речи.

- Продолжать упражнять детей в согласовании слов в предложении.

-Совершенствовать умение образовывать (по образцу) однокоренные слова, существительные с суффиксами, глаголы с приставками, прилагательные в сравнительной и превосходной степени.

- Помогать правильно строить сложноподчиненные предложения, использовать языковые средства для соединения их частей (чтобы, когда, потому что, если, если бы и т. д.).

Связная речь.

-Продолжать совершенствовать диалогическую и монологическую формы речи.

- Формировать умение вести диалог между воспитателем и ребенком, между детьми; учить быть доброжелательными и корректными собеседниками, воспитывать культуру речевого общения.

- Продолжать учить содержательно и выразительно пересказывать литературные тексты, драматизировать их.

- Совершенствовать умение составлять рассказы о предметах, о содержании картины, по набору картинок

с последовательно развивающимся действием.

- Помогать составлять план рассказа и придерживаться его.

- Развивать умение составлять рассказы из личного опыта.

- Продолжать совершенствовать умение сочинять короткие сказки на заданную тему.

Подготовка к обучению грамоте.

- Дать представления о предложении (без грамматического определения).

- Упражнять в составлении предложений, членении простых предложений (без союзов и предлогов) на слова с указанием их последовательности. Учить детей делить двусложные и трехсложные слова с открытыми слогами (на-ша Ма-ша, ма-ли-на, бе-ре-за) на части. Учить составлять слова из слогов (устно).

- Учить выделять последовательность звуков в простых словах.

Знакомство с художественной литературой.

- Продолжать развивать интерес детей к художественной литературе. Пополнять литературный багаж сказками, рассказами, стихотворениями, загадками, считалками, скороговорками.

- Воспитывать читателя, способного испытывать сострадание и сочувствие к героям книги, отождествлять себя с полюбившимся персонажем.

- Развивать у детей чувство юмора.

- Обращать внимание детей на выразительные средства (образные слова и выражения, эпитеты, сравнения); помогать почувствовать красоту и выразительность языка произведения; прививать чуткость к поэтическому слову.

- Продолжать совершенствовать художественно-речевые исполнительские навыки детей при чтении стихотворений, в драматизациях (эмоциональность исполнения, естественность поведения, умение интонацией, жестом, мимикой передать свое отношение к содержанию литературной фразы).

- Помогать детям объяснять основные различия между литературными жанрами: сказкой, рассказом, стихотворением.

- Продолжать знакомить детей с иллюстрациями известных художников.

"Как аукнется, так и откликнется",

А.И. Одоевский "Городок в табакерке",

О. Григорьев "Бабушка",

В. Берестов "Праздник мам",

В. Катаев "Цветик-семицветик",

С.Маршак "Рассказ о неизвестном герое",

Г.Виеру "Девятое мая",

Г.Демынина "Дружба",

А. Митяев "Дедушкин орден".

Дополнительная литература по Санкт-Петербургу:

В.Арро "Сокровища моего города",
М.Басина "Мы идем по Ленинграду",
"Стихи о Петербурге для детей",
М. Борисова " Мы гуляем по летнему саду",
А, Дорофеев "Путь наш далек",
А. Ишимова "История России в рассказах для детей"

Художественно-эстетическое развитие

Приобщение к искусству

- Продолжать развивать эстетическое восприятие, чувство ритма, художественный вкус, эстетическое отношение к окружающему, к искусству и художественной деятельности.

- Формировать интерес к классическому и народному искусству (музыке, изобразительному искусству, литературе, архитектуре). Формировать основы художественной культуры.

-Развивать интерес к искусству. Закреплять знания об искусстве как виде творческой деятельности людей, о видах искусства (декоративно-прикладное, изобразительное искусство, литература, музыка, архитектура, театр, танец, кино, цирк).

- Расширять знания детей об изобразительном искусстве, развивать художественное восприятие произведений изобразительного искусства.

- Продолжать знакомить детей с произведениями живописи: И. Левитан («Март», «Весна. Большая вода»), А. Саврасов («Грачи прилетели»), А. Пластов («Полдень», «Летом», «Сенокос»), В. Васнецов («Аленушка», «Богатыри», «Иван-царевич на Сером волке») и др. Обогащать представления о скульптуре малых форм, выделяя образные средства выразительности (форму, пропорции, цвет, характерные детали, позы, движения и др.)

Рассматривание картин:

Л.И. Бродская "Апрель",

К.Ф. Юон "Мартовской солнце",

А. Грицай "Половодье", "Первые дни мая",

А. Рылов "Зеленый шум".

Знакомит с архитектурой Санкт-Петербурга, как и в каждом виде искусства, в архитектуре есть памятники, которые известны во всем мире: в России это Кремль, собор Василия Блаженного, Зимний дворец, Исаакиевский собор, Петергоф, памятники Золотого кольца и другие — в каждом городе свои.

Развивать умения передавать в художественной деятельности образы архитектурных сооружений, сказочных построек.

- Поощрять стремление изображать детали построек (наличники, резной подзор по контуру крыши).

- Расширять представления детей о творческой деятельности, ее особенностях; формировать умение называть виды художественной деятельности, профессии деятелей искусства (художник, композитор, артист, танцор, певец, пианист, скрипач, режиссер, директор театра, архитектор и т. п).

- Продолжать знакомить с историей и видами искусства; формировать умение различать народное и профессиональное искусство.

- Организовать посещение выставки, театра, музея, цирка (совместно с родителями).

- Расширять представления о разнообразии народного искусства, художественных промыслов (различные виды материалов, разные регионы страны и мира).

- Воспитывать интерес к искусству родного края; любовь и бережное отношение к произведениям искусства.

- Поощрять активное участие детей в художественной деятельности по собственному желанию и под руководством взрослого.

Изобразительная деятельность

- Формировать у детей устойчивый интерес к изобразительной деятельности.

- Обогащать сенсорный опыт, включать в процесс ознакомления с предметами движения рук по предмету.

- Продолжать развивать образное эстетическое восприятие, образные представления, формировать эстетические суждения; учить аргументированно и развернуто оценивать изображения, созданные как самим ребенком, так и его сверстниками, обращая внимание на обязательность доброжелательного и уважительного отношения к работам товарищей.

- Продолжать развивать коллективное творчество.

- Воспитывать стремление действовать согласованно, договариваться о том, кто какую часть работы будет выполнять, как отдельные изображения будут объединяться в общую картину.

- Формировать умение замечать недостатки своих работ и исправлять их; вносить дополнения для достижения большей выразительности создаваемого образа.

Предметное рисование.

- Совершенствовать умение изображать предметы по памяти и с натуры; развивать наблюдательность, способность замечать характерные особенности предметов и передавать их средствами рисунка (форма, пропорции, расположение на листе бумаги).

- Совершенствовать технику изображения.

- Продолжать развивать свободу и одновременно точность движений руки под контролем зрения, их плавность, ритмичность.

- Расширять набор материалов, которые дети могут использовать в рисовании (гуашь, акварель, сухая и жирная пастель, сангина, угольный карандаш, гелиевая ручка и др.).

-Предлагать соединять в одном рисунке разные материалы для создания выразительного образа.

- Учить новым способам работы с уже знакомыми материалами (например, рисовать акварелью по сырому слою); разным способам создания фона для изображаемой картины: при рисовании акварелью и гуашью — до создания основного изображения; при рисовании пастелью и цветными карандашами фон может быть подготовлен как в начале, так и по завершении основного изображения.

- Продолжать формировать умение свободно владеть карандашом при выполнении линейного рисунка, учить плавным поворотам руки при рисовании округлых линий, завитков в разном направлении (от веточки и от конца завитка к веточке, вертикально и горизонтально), учить осуществлять движение всей рукой при рисовании длинных линий, крупных форм, одними пальцами — при рисовании небольших форм и мелких деталей, коротких линий, штрихов, травки (хохлома), оживок (городец) и др.

-Учить видеть красоту созданного изображения и в передаче формы, плавности, слитности линий или их тонкости, изящности, ритмичности расположения линий и пятен, равномерности закрашивания рисунка; чувствовать плавные переходы оттенков цвета, получившиеся при равномерном закрашивании и регулировании нажима на карандаш.

-Развивать представление о разнообразии цветов и оттенков, опираясь на реальную окраску предметов, декоративную роспись, сказочные сюжеты; учить создавать цвета и оттенки.

Сюжетное рисование.

-Формировать умение строить композицию рисунка; передавать движения людей и животных, растений, склоняющихся от ветра.

- Продолжать формировать умение передавать в рисунках как сюжеты народных сказок, так и авторских произведений (стихотворений, сказок, рассказов); проявлять самостоятельность в выборе темы, композиционного и цветового решения.

Декоративное рисование.

-Продолжать развивать декоративное творчество детей; умение создавать узоры по мотивам народных росписей, уже знакомых детям и новых (хохломская, жостовская, мезенская роспись и др.).

-Учить детей выделять и передавать цветовую гамму народного декоративного искусства, определенного вид.

- Закреплять умение создавать композиции на листах бумаги разной формы, силуэтах предметов и игрушек; расписывать вылепленные детьми игрушки.

- Закреплять умение при составлении декоративной композиции на основе того или иного вида народного искусства использовать характерные для него элементы узора и цветовую гамму.

Лепка.

-Развивать творчество детей; учить свободно, использовать для создания образов предметов, объектов природы, сказочных персонажей разнообразные приемы, усвоенные ранее; продолжать учить передавать форму основной части и других частей, их пропорции, позу, характерные особенности изображаемых объектов; обрабатывать поверхность формы движениями пальцев и стекой.

-Продолжать формировать умение передавать характерные движения человека и животных, создавать выразительные образы (птичка подняла крылышки, приготовилась лететь; козлик скачет, девочка танцует; дети делают гимнастику — коллективная композиция).

- Учить детей создавать скульптурные группы из двух-трех фигур, развивать чувство композиции, умение передавать пропорции предметов, их соотношение по величине, выразительность поз, движений, деталей.

Весенние темы по лепке:

"Космическая техника",

декоративная пластина "Символ города" (кораблик, Медный всадник, сфинкс.).

Декоративная лепка.

- Продолжать развивать навыки декоративной лепки; учить использовать разные способы лепки (налеп, углубленный рельеф), применять стеку.

- Учить при лепке из глины расписывать пластину, создавать узор стекой; создавать из глины, разноцветного пластилина предметные и сюжетные, индивидуальные и коллективные композиции.

Аппликация.

-Продолжать развивать чувство композиции (учить красиво располагать фигуры на листе бумаги формата, соответствующего пропорциям изображаемых предметов).

- Развивать умение составлять узоры и декоративные композиции из геометрических и растительных элементов на листах бумаги разной формы; изображать птиц, животных по замыслу детей и по мотивам народного искусства (хохлома).

- Закреплять приемы вырезания симметричных

предметов из бумаги, сложенной гармошкой.

- При создании образов поощрять применение разных приемов вырезания, обрывания бумаги, наклеивания изображений (намазывая их клеем полностью или частично, создавая иллюзию передачи объема); учить мозаичному способу изображения с предварительным легким обозначением карандашом формы частей и деталей картинки.

-Закреплять умение складывать бумагу прямоугольной, квадратной, круглой формы в разных направлениях (пилотка); использовать разную по фактуре бумагу, делать разметку с помощью шаблона; создавать игрушки-забавы (мишка- физкультурник, клюющий петушок и др.).

- Совершенствовать умение детей создавать объемные игрушки в технике оригами.

-Прикладное творчество: работа с тканью.

-Формировать умение вдвигать нитку в иголку, завязывать узелок; пришивать пуговицу, вешалку; шить простейшие изделия (мешочек для семян, фартучек для кукол, игольница) швом «вперед иголку».

-Закреплять умение делать аппликацию, используя кусочки ткани разнообразной фактуры (шелк для бабочки, байка для зайчика и т. д.), наносить контур с помощью мелка и вырезать в соответствии с задуманным сюжетом.

-Закреплять умение создавать фигуры людей, животных, птиц из желудей, шишек, косточек, травы, веток, корней и других материалов, передавать выразительность образа, создавать общие композиции («Лесная поляна», «Сказочные герои»).

Весенние темы аппликации:

"Поздравительная открытка для мам и бабушек",

"Мы- модельеры" (вырезание одежды),

"По мотивам хохломской росписи",

"Парад кораблей на Неве".

Конструктивная деятельность.

-Продолжать учить видеть конструкцию объекта и анализировать ее основные части, их функциональное назначение.

-Предлагать детям самостоятельно находить отдельные конструктивные решения на основе анализа существующих сооружений.

-Закреплять навыки коллективной работы: умение распределять обязанности, работать в соответствии с общим замыслом, не мешая друг другу.

Конструирование из строительного материала.

-Учить детей сооружать различные конструкции одного и того же объекта в соответствии с их назначением (мост для пешеходов, мост для транспорта).

- Определять, какие детали более всего подходят для постройки, как их целесообразнее скомбинировать;

продолжать развивать умение планировать процесс возведения постройки.

-Продолжать учить сооружать постройки, объединенные общей темой (улица, машины, дома).

Конструирование из деталей конструкторов.

-Познакомить с разнообразными пластмассовыми конструкторами. Учить создавать различные модели (здания, самолеты, поезда и т. д.) по рисунку, по словесной инструкции воспитателя, по собственному замыслу.

- Познакомить детей с деревянным конструктором, детали которого крепятся штифтами. Учить создавать различные конструкции (мебель, машины) по рисунку и по словесной инструкции воспитателя.

-Учить разбирать конструкции при помощи скобы и киянки (в пластмассовых конструкторах).

Весенние темы по конструированию:

"Новоселье у кукол",

"Ателье для кукол",

"Космодром",

"наш

микрорайон",

"Речной вокзал",

"Атозавод",

"Сельская улица",

"Городская улица".

Музыкальная деятельность.

-Продолжать приобщать детей к музыкальной культуре, воспитывать художественный вкус.

-Продолжать обогащать музыкальные впечатления детей, вызывать яркий эмоциональный отклик при восприятии музыки разного характера.

-Совершенствовать звуковысотный, ритмический, тембровый и динамический слух.

-Способствовать дальнейшему формированию певческого голоса, развитию навыков движения под музыку.

-Обучать игре на детских музыкальных инструментах.

- Знакомить с элементарными музыкальными понятиями.

Слушание.

- Продолжать развивать навыки восприятия звуков по высоте в пределах квинты — терции; обогащать впечатления детей и формировать музыкальный вкус, развивать музыкальную память.

- Способствовать развитию мышления, фантазии, памяти, слуха. Знакомить с элементарными музыкальными понятиями (темп, ритм); жанрами (опера, концерт, симфонический концерт), творчеством композиторов и музыкантов.

-Познакомить детей с мелодией Государственного гимна Российской Федерации.

Пение.

-Совершенствовать певческий голос и вокально-слуховую координацию.

-Закреплять практические навыки выразительного исполнения песен в пределах от до первой октавы до ре второй октавы; учить брать дыхание и удерживать его до конца фразы; обращать внимание на артикуляцию (дикцию).

-Закреплять умение петь самостоятельно, индивидуально и коллективно, с музыкальным сопровождением и без него.

Песенное творчество.

-Учить самостоятельно, придумывать мелодии, используя в качестве образца русские народные песни; самостоятельно импровизировать мелодии на заданную тему по образцу и без него, используя для этого знакомые песни, музыкальные пьесы и танцы.

Музыкально-ритмические движения.

-Способствовать дальнейшему развитию навыков танцевальных движений, умения выразительно и ритмично двигаться в соответствии с разнообразным характером музыки, передавая в танце эмоционально-образное содержание.

-Знакомить с национальными плясками (русские, белорусские, украинские и т. д.).

Развивать танцевально-игровое творчество; формировать навыки художественного исполнения различных образов при инсценировании песен, театральных постановок.

Музыкально-игровое и танцевальное творчество.

-Способствовать развитию творческой активности детей в доступных видах музыкальной исполнительской деятельности (игра в оркестре, пение, танцевальные движения и т. п.).

- Учить импровизировать под музыку соответствующего характера (лыжник, конькобежец, наездник, рыбак; лукавый котик и сердитый козлик и т. п.).

Физическое развитие

Физическое здоровье.

-Формировать представления об активном отдыхе.

- Расширять представления о правилах и видах закаливания, о пользе закаливающих процедур.

- Расширять представления о роли солнечного света, воздуха и воды в жизни человека и их влиянии на здоровье.

Физическая культура.

-Формировать потребность в ежедневной двигательной деятельности. Воспитывать умение сохранять правильную осанку в различных видах деятельности.

- Добиваться активного движения кисти руки при броске.

- Учить перелезть с пролета на пролет гимнастической стенки по диагонали.

-Учить быстро перестраиваться на месте и во время движения, равняться в колонне, шеренге, кругу; выполнять упражнения ритмично, в указанном воспитателем темпе.

Развивать психофизические качества: силу, быстроту, выносливость, ловкость, гибкость.

- Закреплять навыки выполнения спортивных упражнений.

- Поддерживать интерес к физической культуре и спорту, отдельным достижениям в области спорта.

Подвижные игры.

- Учить детей использовать разнообразные подвижные игры; о самостоятельно организовывать знакомые подвижные игры со сверстниками, справедливо оценивать свои результаты и результаты товарищей.

- Развивать интерес к спортивным играм и упражнениям (городки, бадминтон, баскетбол, настольный теннис)

*Содержание образовательной работы с детьми в части, формируемой участниками образовательных отношений (Парциальная программа «Первые шаги» Г.Т. Алифанова) представлена в Приложении 1 к рабочей программе

Формы, способы, методы и средства реализации Программы с учетом возрастных и индивидуальных особенностей воспитанников

ОО «Социально-коммуникативное развитие»

Совместная деятельность взрослого и детей		Самостоятельная деятельность детей	Взаимодействие с семьей
Образовательная деятельность	Образовательная деятельность, осуществляемая в ходе режимных моментов		
Методы и формы развития социально коммуникативных способностей детей			
Наблюдение, чтение художественной литературы, видеоинформация, досуги, праздники, народные, дидактические игры. Беседы, проблемные ситуации, поисково-творческие задания, мини-занятия; обучение, объяснение, напоминание, рассказ.	Индивидуальная работа во время утреннего приема (беседы), культурно-гигиенические процедуры (напоминание), игровая деятельность во время прогулки (напоминание), организованная деятельность, тематические досуги;	Игры-эксперименты, сюжетные самодеятельные игры (с собственными знаниями детей на основе их опыта), в неигровые формы: изобразительная деятельность, конструирование, бытовая деятельность, наблюдения. Беседы, чтение худ. литературы, праздники, просмотр видеофильмов,	наблюдение, чтение худ. литературы, праздники, конструирование, бытовая деятельность, развлечения чтение худ. литературы, праздники, просмотр видеофильмов, игры; личный пример, напоминание, объяснение, запреты,

	ситуативный разговор с детьми.	решение задач, Игровая деятельность (игры в парах, игры с правилами, сюжетно-ролевые игры). Рассматривание иллюстраций, настольно-печатные игры.	ситуативное обучение.
--	--------------------------------	--	-----------------------

ОО «Познавательное развитие»

Совместная деятельность взрослого и детей		Самостоятельная деятельность детей	Взаимодействие с семьей
Образовательная деятельность (ОД)	Образовательная деятельность, осуществляемая в ходе режимных моментов		
Методы и формы развития социально коммуникативных способностей детей			
-сюжетно-ролевая игра -рассматривание -наблюдение -чтение -игра-экспериментирование -конструирование -исследовательская деятельность -беседа -проектная деятельность. Проблемная ситуация.	сюжетно-ролевая игра -рассматривание -наблюдение -чтение -игра-экспериментирование -конструирование -исследовательская деятельность -беседа -проектная деятельность Проблемная ситуация	Во всех видах самостоятельной детской деятельности.	Во всех видах совместной деятельности детей с семьей.

ОО «Речевое развитие»

Совместная деятельность взрослого и детей		Самостоятельная деятельность детей (СДД)	Взаимодействие с семьей (ВС)
Образовательная деятельность (ОД)	Образовательная деятельность, осуществляемая в ходе режимных моментов		
Методы и формы развития социально коммуникативных способностей детей			
Эмоционально-практическое взаимодействие (игры с предметами и сюжетными игрушками). Обучающие игры с использованием предметов и игрушек. Коммуникативные игры с включением малых фольклорных	Речевое стимулирование (повторение, объяснение, обсуждение, побуждение, напоминание, уточнение). Беседа с опорой на зрительное восприятие и без опоры на него.	Содержательное игровое взаимодействие детей (совместные игры с использованием предметов и игрушек), Совместная предметная и продуктивная деятельность детей	Эмоционально-практическое взаимодействие (игры с предметами и сюжетными игрушками, продуктивная деятельность). Игры парами. Беседы. Пример взрослого.

форм (потешки, прибаутки, колыбельные). Сюжетно-ролевая игра. Игра-драматизация. Чтение художественной и познавательной литературы, подбор загадок, пословиц, поговорок, заучивание стихотворений, рассматривание иллюстраций (беседа).	Хороводные игры, пальчиковые игры. Поддержание социального контакта. Работа в театральном уголке. Кукольные спектакли	(коллективный монолог). Игры в парах и совместные игры. Игра-импровизация по мотивам сказок. Театрализованные игры. Продуктивная деятельность. Настольно-печатные игры.	Чтение справочной литературы, рассматривание иллюстраций. Досуги, праздники. Посещение театра, прослушивание аудиозаписей.
---	---	---	--

ОО «Художественно-эстетическое развитие»

Совместная деятельность взрослого и детей		Самостоятельная деятельность детей	Взаимодействие с семьей
Образовательная деятельность (ОД)	Образовательная деятельность, осуществляемая в ходе режимных моментов		
Методы и формы развития социально коммуникативных способностей детей			
непосредственно образовательная деятельность (рисование, конструирование, лепка). Экспериментирование. Рассматривание эстетически привлекательных объектов природы, быта, произведений искусства. Игры (дидактические, строительные, сюжетно-ролевые). Выставки работ репродукций произведений живописи. Проектная деятельность. Музыка в повседневной жизни: -театрализованная деятельность; -пение знакомых песен	Наблюдение. Рассматривание эстетически привлекательных объектов природы, быта, произведений искусства. Игра. Игровое упражнение. Конструирование из песка, природного материала. Лепка, рисование. Использование пения: -на музыкальных занятиях; -во время прогулки в теплую погоду; -в сюжетно-ролевых играх; -на праздниках, развлечениях и театрализованной деятельности.	Игры (дидактические, строительные, сюжетно-ролевые). Экспериментирование. Рассматривание эстетически привлекательных объектов природы, быта, произведений искусства. Самостоятельная изобразительная деятельность, лепка. Создание условий для самостоятельной музыкальной деятельности в группе. Музыкально-дидактические игры.	Создание соответствующей предметно-музыкальной, развивающей среды. Проектная деятельность. Прогулки. Совместное творчество (рисование, конструирование и др.) Совместные праздники, развлечения в ДОУ. Театрализованная деятельность.

во время игр, прогулок в теплую погоду.			
---	--	--	--

ОО «Физическое развитие»

Совместная деятельность взрослого и детей		Самостоятельная деятельность детей	Взаимодействие с семьей
Образовательная деятельность (ОД)	Образовательная деятельность, осуществляемая в ходе режимных моментов		
Методы и формы развития социально коммуникативных способностей детей			
Непосредственно образовательная деятельность по физическому воспитанию: -сюжетно-игровые; Тематические; -классические. Подвижная игра большой, малой подвижности. Сюжетный комплекс. Подражательный комплекс. Комплекс с предметами. Физкультурные минутки. Динамические паузы. Тематические физкультурные занятия. Игровые (подводящие упражнения)	Индивидуальная работа воспитателя. Утренняя гимнастика: -игровая Музыкально-ритмическая. Подражательные движения. Игровые (подводящие упражнения) Дидактические игры. Прогулка Подвижная игра большой, малой подвижности. Индивидуальная работа. Подражательные движения. Вечер, вторая прогулка Бодрящая гимнастика после дневного сна	Подражательные движения Игровые упражнения	Беседа. Консультация. Совместные игры. Физкультурный досуг. Консультативные встречи. Интерактивное общение.

2.2 Содержание образовательной работы с детьми по комплексно-тематическому планированию

№	Период	Названия тем
1	01.09.22-09.09.22	Педагогическая диагностика (оценка индивидуального развития) День знаний
2	12.09.22-16.09.22	Педагогическая диагностика (оценка индивидуального развития) Детский сад. Профессии в детском саду
3	19.09.22-23.09.22	Игрушки. Театр.
4	26.09.22-30.09.22	Овощи

5	03.10.22-07.10.22	Фрукты
6	10.10.22-14.10.22	Осень. Признаки осени
7	17.10.22-21.10.22	Одежда. Головные уборы
8	24.10.22-28.10.22	Обувь
9	31.10.22-03.11.22	Мой город, моя страна, моя планета. День народного единства
10	07.11.22-11.11.22	Природа осенью (деревья, кусты, грибы и ягоды)
11	14.11.22-18.11.22	Транспорт. Виды транспорта
12	21.11.22-25.11.22	Профессии взрослых. Орудия труда. Инструменты
13	28.11.22-02.12.22	Домашние животные и их детёныши. Содержание домашних животных
14	05.12.22-09.12.22	Дикие животные наших лесов и их детёныши. Подготовка животных к зиме
15	12.12.22-16.12.22	Птичий двор. Домашние птицы и их птенцы
16	19.12.22-23.12.22	Зима. Зимние месяцы. Зимующие птицы
17	26.12.22-30.12.22	Праздник Новый год
18	09.01.23-13.01.23	Зимние забавы
19	16.01.23-20.01.23	Животные холодных стран
20	23.01.23-27.01.23	Животные жарких стран
21	30.01.23-03.02.23	Рыбы. Обитатели морей и океанов
22	06.02.23-10.02.23	Посуда. Виды посуды. Материалы, из которых сделана посуда
23	13.02.23-17.02.23	Я. Части тела и лица. Туалетные принадлежности
24	20.02.23-24.02.23	День защитника Отечества
25	27.02.23-03.03.23	Профессия продавец. Продукты
26	06.03.23-10.03.23	Международный женский день.
27	13.03.23-17.03.23	Весна. Весенние месяцы. Приметы весны
28	20.03.23-24.03.23	Природа весной. Первоцветы.
29	27.03.23-31.03.23	Перелётные птицы весной
30	03.04.23-07.04.23	Комнатные растения. Уход. Размножение
31	10.04.23-14.04.23	Космос
32	17.04.23-21.04.23	Народная культура и традиции
33	24.04.23-28.04.23	Мебель. Части мебели. Материалы, из которых сделана мебель
34	02.05.23-05.05.23	До свидания детский сад! Здравствуй школа!
35	08.05.23-12.05.23	День победы
36	15.05.23-19.05.23	Лето. Цветы. Насекомые
37	22.05.23-26.05.23	<i>Педагогическая диагностика (оценка индивидуального развития)</i> Моя улица. Мой район. Мой город Санкт-Петербург
38	29.05.23-31.05.23	<i>Педагогическая диагностика (оценка индивидуального развития)</i> Правила дорожного движения



*Описание итоговых мероприятий и задач образовательной работы в рамках календарно-тематического планирования представлено в Приложении 2 к рабочей программе

2.3 Система педагогической диагностики (оценка индивидуального развития) достижения детьми планируемых результатов освоения образовательной программы дошкольного образования

Система педагогической диагностики в соответствии с ФГОС ДО осуществляется в форме педагогической диагностики и обеспечивает

комплексный подход к оценке индивидуальных достижений детей, позволяет осуществлять оценку динамики их достижений в соответствии с реализуемой образовательной программой дошкольного образования.

Педагогическая диагностика (оценка индивидуального развития) разработана с учетом:

<p>1. Примерной общеобразовательной программы ДО «От рождения до школы» // Под ред. Н.Е. Вераксы, Т.С. Комаровой, М.А. Васильевой. – 6-е изд., испр. и доп. – М.: МОЗАИКА-СИНТЕЗ, 2014.</p>	
<p>2. Методики оценки и подсчета (обработки) данных педагогической диагностики. «Педагогический мониторинг в новом контексте образовательной деятельности. Изучение индивидуального развития детей / Ю.А. Афонькина – Волгоград: Учитель 2014</p>	

Объект педагогической диагностики (мониторинга)	Формы и методы педагогической диагностики	Периодичность проведения педагогической диагностики	Длительность проведения педагогической диагностики	Сроки проведения педагогической диагностики
<p>Индивидуальные достижения детей в контексте образовательных областей: "Социально-коммуникативное развитие", "Познавательное</p>	<p>-Наблюдение -Беседа -Анализ продуктов детской деятельности</p>	<p>2 раза в год</p>	<p>1-2 недели</p>	<p>Сентябрь Май</p>

развитие", "Речевое развитие", "Художественно- эстетическое развитие", "Физическое развитие".				
--	--	--	--	--

*Результаты педагогической диагностики представлены в Приложении 3 к рабочей программе

2.4 Индивидуальный маршрут развития ребенка

Индивидуальный маршрут развития ребёнка разрабатывается по результатам проведённой педагогической диагностики достижения детьми планируемых результатов

Основная цель создания индивидуального образовательного маршрута (ИОМ):

Создание в группе условий, способствующих позитивной социализации дошкольников, их социально – личностного развития, которое неразрывно связано с общими процессами интеллектуального, эмоционального, эстетического, физического и других видов развития личности ребенка.

Задачи по социально - личностному развитию ребенка:

- Создать благоприятную предметно-развивающую среду для социального развития ребенка;
- Организовать единую систему работы администрации, педагогических сотрудников, медицинского персонала ДООУ и родителей по социально-личностному развитию ребенка;
- Совершенствовать стиль общения педагога с ребенком: придерживаться психологически-корректного стиля общения, добиваться уважения и доверия воспитанника;
- Создать условия для развития положительного отношения ребенка к себе, другим людям, окружающему миру, коммуникативной и социальной компетентности детей;
- Формировать у ребенка чувство собственного достоинства, осознания своих прав и свобод (право иметь собственное мнение, выбирать друзей, игрушки, виды деятельности, иметь личные вещи, по собственному усмотрению использовать личное время)
- Провести профилактику и коррекцию имеющихся у ребенка социально-личностных проблем.

Разработка индивидуального маршрута дошкольника опирается на следующие принципы:

- **Принцип опоры на обучаемость ребенка.**

– **Принцип соотнесения уровня актуального развития и зоны ближайшего развития.** Соблюдение данного принципа предполагает выявление потенциальных способностей к усвоению новых знаний, как базовой характеристики, определяющей проектирование индивидуальной траектории развития ребенка.

– **Принцип соблюдения интересов ребенка.** Л.М. Шипицина называет его «на стороне ребенка». Причиной любой проблемной ситуации развития ребенка выступает как сам ребенок, так и его социальное окружение. В сложных ситуациях требуется объективный анализ проблемы, учет жизненного опыта взрослых, их многочисленных возможностей независимой самореализации, учет множества социальных структур и организаций. А на стороне ребенка часто бывает только он сам. Педагог призван решить каждую проблемную ситуацию с максимальной пользой для ребенка.

– **Принцип тесного взаимодействия и согласованности работы «команды» педагогов и специалистов,** в ходе изучения ребенка (явления, ситуации).

– **Принцип непрерывности,** когда ребенку гарантировано непрерывное сопровождение на всех этапах помощи в решении проблемы. Педагог прекратит поддержку ребенка только тогда, когда проблема будет решена или подход к решению будет очевиден.

– **Принцип отказа от усредненного нормирования.** Реализация данного принципа - это опора предполагает избегание прямого оценочного подхода при диагностическом обследовании уровня развития ребенка, ведущего в своем предельном выражении к стремлению «навешивать ярлыки», понимание того, что есть норма. «Нормы - это не среднее, что есть (или стандартное, что необходимо), а то, что лучшее, что возможно в конкретном возрасте для конкретного ребенка при соответствующих условиях. Одна из важнейших задач педагогов, реализующих идеологию психолого-педагогического сопровождения индивидуального развития ребенка, состоит в том, чтобы эти условия определить, а при необходимости и создать» (В.И. Слободчиков).

– **Принцип опоры на детскую субкультуру.** Каждый ребенок, обогащая себя традициями, нормами и способами, выработанными детским сообществом, проживает полноценный детский опыт.

Особенности работы воспитателя по созданию индивидуального маршрута ребенка:

1 этап. Выбор:

Коллегиальное решение для работы по построению индивидуального маршрута развития;

2 этап. Наблюдение:

- Наблюдение за ребенком в организованной взрослым деятельности.
- Наблюдение за ребенком в свободной деятельности;
- Беседа о склонностях и предпочтениях ребенка с родителями;

3 этап. Педагогическая диагностика:

- Определение «проблемных» и «успешных» зон развития (углубленное диагностическое обследование)

- Построение маршрута с ориентированием на зону ближайшего развития ребенка

- Подбор методик, определение методов и приемов работы

4 этап. Работа:

- Подбор индивидуальных заданий

- Связь с родителями и педагогами, рекомендации

- Корректировка задач, методов работы с ребенком

5 этап. Контроль:

- Итоговая педагогическая диагностика

- Представление работ ребенка на мероприятиях ДОУ

*Индивидуальный маршрут воспитанников подготовительной группы представлен в Приложении 4 к рабочей программе

2.5 Организация и формы взаимодействия с родителями (законными представителями) воспитанников.

Перспективное планирование взаимодействия с семьёй.

Цель взаимодействия детского сада с семьёй – создание необходимых условий для формирования ответственных взаимоотношений с семьями воспитанников и развития компетентности родителей (способности разрешать разные типы социально-педагогических ситуаций, связанных с воспитанием ребенка); обеспечение права родителей на уважение и понимание, на участие в жизни детского сада.

№ п/п	Направления	Формы взаимодействия
1.	Изучение семьи, запросов, уровня психолого-педагогической компетентности, семейных ценностей	Анкетирование Беседы Наблюдение за взаимодействием родителей с детьми Собрания-встречи для знакомства педагогов с семьями и семей воспитанников между собой
2.	Информирование родителей	Информационные стенды Личные беседы Родительские собрания Семейный клуб Общение по телефону, посредством электронной почты Сайт детского сада Рекламные буклеты Фотогазеты
3.	Консультирование родителей	Консультации воспитателей и специалистов детского сада Консультации специалистов Центра

		социальной помощи
4.	Просвещение и обучение родителей	Родительские собрания Игры (практикумы) Семейные клубы Мастер-классы Сайт детского сада и рекомендация других ресурсов сети Интернет Страница группы Приглашение специалистов
5.	Совместная деятельность детского сада и семьи	Праздники Досуги Конкурсы Выставки Дни здоровья Семейные клубы Субботник

*Перспективный план взаимодействия с семьёй подготовительной группы представлен в календарном планировании.

3. ОРГАНИЗАЦИОННЫЙ РАЗДЕЛ РАБОЧЕЙ ПРОГРАММЫ

3.1 Режимы пребывания воспитанников в группе

Щадящий режим

Щадящий режим назначается детям, перенесшим заболевания для снижения физической и интеллектуальной нагрузки. Щадящий режим назначается медработником (врач, ст. м/с) и выполняется персоналом, работающим с ребенком. Щадящий режим после перенесенного заболевания назначается по рекомендации участкового педиатра или врача ДООУ на определенный срок, в зависимости от состояния здоровья ребенка, диагноза заболевания. Освобождение от занятий физкультурой на улице на 1 – 2 недели

Вид деятельности в режиме дня	Ограничения		Ответственный
	III-V группа	После	

	здоровья	перенесенного заболевания	
Приход в ДОУ	Удлиненный сон дома. По возможности с 8.00 до 8.30		Родители
Утренняя гимнастика	Снижение нагрузки по бегу и прыжкам на 50%	По индивидуальному режиму	Воспитатель
Гигиенические процедуры (умывание)	Температура воды 16-20, тщательное вытирание рук, лица		Воспитатель, пом. воспитателя
Гигиенические и закаливающие процедуры (полоскание рта после еды)	Температура воды 20-22 градуса, наливается перед полосканием		Воспитатель, пом. воспитателя
Гигиенические и закаливающие процедуры (воздушные ванны с бодрящей гимнастикой)	Снимается пижама (мокрая майка после сна и надевается сухая футболка для проведения процедуры)		Пом. Воспитателя, воспитатель
		По индивидуальному режиму	
Питание (завтрак, обед, полдник)	Первым садится за стол (мл. дошкольный возраст). Докармливание		Воспитатель, пом. воспитателя
Сборы на прогулку (утреннюю и вечернюю)	Одевается в последнюю очередь, выходит последним		п/ воспитателя, воспитатель
Возвращение с прогулки	Приходит первым, под присмотром взрослого снимается влажная майка, заменяется на сухую		Воспитатель, пом. воспитателя
Прогулка	Вовлечение в умеренную двигательную активность		Воспитатель
Физкультурное занятие	Снижение нагрузки по бегу и прыжкам на 50%	По индивидуальному режиму	Рук. Физ. Воспитания, воспитатель
Занятия статического и интеллектуального плана	Вовлечение в активную интеллектуальную деятельность в первую половину дня		Воспитатель
Дневной сон	Укладывание первым, подъем по мере просыпания		Воспитатель, п/ воспитателя
Совместная деятельность с воспитателем	Учет настроения, желания		Воспитатель
Самостоятельная деятельность (игры, ИЗО и т.п.)	Предлагать места, удаленные от окон, дверей		воспитатель
Уход домой	Уход домой по возможности до 18.00		родители

Режим дня детей подготовительного возраста (6-7 лет)

Холодный период года (сентябрь-май)

Приход детей в детский сад, осмотр, взаимодействие с родителями, свободная игровая деятельность – сюжетно-ролевые игры, настольно-печатные игры, развивающие игры, развитие художественных, творческих способностей, конструктивная и театрализованная деятельность. Гигиенические процедуры. Оздоровительные мероприятия. Формирование навыков здоровьесбережения. Накопление навыков ЗОЖ. Мотивация к НОД	7.00-8.30
Подготовка к завтраку, завтрак (образовательная деятельность в режимных моментах)	8.30-9.00
Образовательная деятельность с детьми (развивающие образовательные ситуации на игровой основе, беседы, педагогические ситуации по всем образовательным областям и видам детской деятельности, согласно расписанию НОД, ориентированному на дни недели). Игровая самостоятельная деятельность детей: сюжетно-ролевые игры, настольно-печатные игры, развивающие игры, подвижные игры, игры малой подвижности.	9.00-10.55
Подготовка ко второму завтраку. Второй завтрак. (в зависимости от ежедневного расписания НОД)	10.00-11.00
Подготовка к прогулке (образовательная деятельность в режимных моментах). Прогулка: игровая деятельность детей – сюжетно-ролевые игры, подвижные игры, хороводные игры, игры малой подвижности, дидактические словесные игры по формированию целостной картины мира, развитию речи, ознакомлению с окружающим, индивидуальная работа по развитию движений, труд в природе и быту, наблюдения в природе, социальной жизни, общение детей по интересам, исследовательская деятельность.	10.55-12.30
Возвращение с прогулки (образовательная деятельность в режимных моментах), подготовка к обеду (дежурство, ситуации для освоения процессов хозяйственно-бытового труда), обед (воспитание культуры еды, этикет)	12.30-13.00
Подготовка ко сну (свободное общение воспитателя и детей в процессе деятельности). Дневной сон	13.00-15.00
Постепенный подъём, воздушные и водные процедуры, гимнастика после сна.	15.00-15.30
Подготовка к полднику (образовательная деятельность в режимных моментах). Полдник (воспитание культуры еды, этикет)	15.30-16.00
Самостоятельная игровая деятельность: сюжетно-ролевые, дидактические, подвижные, настольно-печатные. Организованная детская деятельность: развивающие образовательные ситуации на игровой основе, беседы, педагогические ситуации по всем образовательным областям и видам детской деятельности, согласно расписанию НОД, ориентированному на дни недели, творческие, музыкальные, физкультурные праздники и досуги, ДОПУ.	16.00-17.10
Подготовка к прогулке (образовательная деятельность в режимных моментах, использование произведений художественной литературы, нормы вежливого общения, этикет). Прогулка: игровая деятельность детей – сюжетно-ролевые игры, подвижные игры, хороводные игры, игры малой подвижности, дидактические словесные игры по формированию целостной	17.10-18.50

картины мира, развитию речи, ознакомлению с окружающим, индивидуальная работа по развитию движений, труд в природе и быту, наблюдения в природе, социальной жизни, общение детей по интересам, исследовательская деятельность.	
Возвращение с прогулки. Самостоятельная деятельность детей: художественно-творческая, чтение художественной литературы, дидактические и развивающие игры. Взаимодействие с родителями, уход детей домой	18.50-19.00

Требования СанПиН		Фактически
Установленные часы приема пищи	Интервал не более 4 час. 4-х разовое питание -12 часов	Соблюдается
Прогулка (дневная, вечерняя)	3-4 часа	3 часа 20 мин
Дневной сон	2-2,5 часа	2 часа
Самостоятельная деятельность детей	Не менее 3-3,5 часов	3 часа 15 мин
Максимальный объем недельной образовательной нагрузки	7 часов (в неделю)	7 часов (в неделю)
Продолжительность НОД в I половине дня	Не более 1ч. 30 мин в день	1ч. 30 мин
Продолжительность НОД во II половине дня	Не более 30 мин.	30 мин.
Продолжительность непрерывной образовательной деятельности	Не более 30 мин	30 мин
Перерыв между периодами непрерывной образовательной деятельности не менее	Не менее 10 мин	10 мин

Гибкий режим дня детей подготовительного возраста (6-7 лет)

Холодный период года (сентябрь-май)

Приход детей в детский сад, осмотр, взаимодействие с родителями, свободная игровая деятельность – сюжетно-ролевые игры, настольно-печатные игры, развивающие игры, развитие художественных, творческих способностей, конструктивная и театрализованная деятельность. Гигиенические процедуры. Оздоровительные мероприятия. Формирование навыков здоровьесбережения. Накопление навыков ЗОЖ. Мотивация к НОД	7.00-8.30
Подготовка к завтраку, завтрак (образовательная деятельность в режимных моментах)	8.30-9.00
Образовательная деятельность с детьми (развивающие образовательные	9.00-10.55

ситуации на игровой основе, беседы, педагогические ситуации по всем образовательным областям и видам детской деятельности, согласно расписанию НОД, ориентированному на дни недели). Игровая самостоятельная деятельность детей: сюжетно-ролевые игры, настольно-печатные игры, развивающие игры, подвижные игры, игры малой подвижности.	
Подготовка ко второму завтраку. Второй завтрак. (в зависимости от ежедневного расписания НОД)	10.00-11.00
Игровая деятельность детей – сюжетно-ролевые игры, подвижные игры, хороводные игры, игры малой подвижности, дидактические словесные игры по формированию целостной картины мира, развитию речи, ознакомлению с окружающим, индивидуальная работа по развитию движений, труд в природе и быту, наблюдения в природе, социальной жизни, общение детей по интересам, исследовательская деятельность.	10.55-12.30
Подготовка к обеду (дежурство, ситуации для освоения процессов хозяйственно-бытового труда), обед (воспитание культуры еды, этикет)	12.30-13.00
Подготовка ко сну (свободное общение воспитателя и детей в процессе деятельности). Дневной сон	13.00-15.00
Постепенный подъём, воздушные и водные процедуры, гимнастика после сна.	15.00-15.30
Подготовка к полднику (образовательная деятельность в режимных моментах). Полдник (воспитание культуры еды, этикет)	15.30-16.00
Самостоятельная игровая деятельность: сюжетно-ролевые, дидактические, подвижные, настольно-печатные. Организованная детская деятельность: развивающие образовательные ситуации на игровой основе, беседы, педагогические ситуации по всем образовательным областям и видам детской деятельности, согласно расписанию НОД, ориентированному на дни недели, творческие, музыкальные, физкультурные праздники и досуги, ДОПУ.	16.00-17.10
Игровая деятельность детей – сюжетно-ролевые игры, подвижные игры, хороводные игры, игры малой подвижности, дидактические словесные игры по формированию целостной картины мира, развитию речи, ознакомлению с окружающим, индивидуальная работа по развитию движений, труд в природе и быту, наблюдения в природе, социальной жизни, общение детей по интересам, исследовательская деятельность.	17.10-18.50
Самостоятельная деятельность детей: художественно-творческая, чтение художественной литературы, дидактические и развивающие игры. Взаимодействие с родителями, уход детей домой	18.50-19.00

Требования СанПиН		Фактически
Установленные часы приема пищи	Интервал не более 4 час. 4-х разовое питание -12 часов	Соблюдается
Дневной сон	2-2,5 часа	2 часа
Самостоятельная деятельность детей	Не менее 3-3,5 часов	3 часа 15 мин
Максимальный объем недельной образовательной нагрузки	7 часов (в неделю)	7 часов (в неделю)
Продолжительность НОД в I половине дня	Не более 1ч. 30 мин в день	1ч. 30 мин

Продолжительность НОД во II половине дня	Не более 30 мин.	30 мин.
Продолжительность непрерывной образовательной деятельности	Не более 30 мин	30 мин
Перерыв между периодами непрерывной образовательной деятельности не менее	Не менее 10 мин	10 мин

3.2 Структура реализации образовательной деятельности

3.2.1 Совместная деятельность педагогов с детьми

Совместная деятельность педагога с детьми подготовительной группы отражается в 5 образовательных областях ФГОС ДО в следующих формах работы:

– ОО	– Формы работы
– Физическое развитие	<ul style="list-style-type: none"> – Игра – Утренняя гимнастика – Игровая беседа с элементами движений – Упражнения – Экспериментирование – Интегративная деятельность – Ситуативный разговор – Беседа – Рассказ – Чтение – Проблемная ситуация
– Социально-коммуникативное развитие	<ul style="list-style-type: none"> – Игровое упражнение – Индивидуальная игра – Совместная игра с воспитателем – Совместная игра со сверстниками (вместе, рядом) – Игра – Чтение – Наблюдение – Беседа – Рассматривание – Праздник – Педагогическая ситуация – Экскурсии – Поручения

	<ul style="list-style-type: none"> – Дежурство
<ul style="list-style-type: none"> – Познавательное развитие 	<ul style="list-style-type: none"> – Развивающая игра – Игра - экспериментирование – Беседа – Наблюдение – Экскурсия – Исследовательская деятельность – Интегративная деятельность – Рассматривание – Конструирование – Проблемная ситуация – Ситуативный разговор
<ul style="list-style-type: none"> – Речевое развитие 	<ul style="list-style-type: none"> – Рассматривание – Дидактическая игра – Игровая ситуация – Ситуация общения – Беседа – Интегративная деятельность – Хороводная игра с пением – Игра-драматизация – Обсуждение – Рассказ – Чтение
<ul style="list-style-type: none"> – Художественно-эстетическое развитие 	<ul style="list-style-type: none"> – Рассматривание эстетически привлекательных предметов – Игра – Организация выставок – Изготовление украшений – Слушание соответственно возрасту народной, классической музыки – Экспериментирование со звуками – Музыкально-дидактическая игра – Разучивание музыкальных игр и танцев – Совместное пение
<ul style="list-style-type: none"> – Парциальная программа «Первые шаги» Г.Т. Алифанова (часть, формируемая участниками образовательных отношений) 	<ul style="list-style-type: none"> – Занятия-путешествия. – Игра: совместная с воспитателем; совместная со сверстниками; индивидуальная. – Чтение художественной литературы. – Рассматривание картин – Беседа. – Наблюдение. – Проблемная ситуация. – Педагогическая ситуация. – Тематическая или целевая прогулка. – Экскурсия. – Праздник. – Экспериментирование. – Поручение и задание.

- Просмотр и анализ видеофильмов, слайдов, иллюстраций.
- Художественно-творческая деятельность.

3.2.2 Самостоятельная деятельность детей

Самостоятельная деятельность детей подготовительной группы заключается:

- в свободной деятельности воспитанников в условиях созданной педагогами предметно-развивающей образовательной среды, обеспечивающая выбор каждым ребенком деятельности по интересам и позволяющая ему взаимодействовать со сверстниками или действовать индивидуально;
- в организованной воспитателем деятельности воспитанников, направленной на решение задач, связанных с интересами других людей (эмоциональное благополучие других людей, помощь другим в быту и др.)
- Руководство самостоятельной деятельностью предусматривает следующие обязательные моменты:
 - организацию предметно-развивающей среды: удобное и соответствующее место для деятельности; оптимальное количество, разнообразие, сменяемость пособий, игр, различных материалов и реализации на её основе личностно-ориентированного, системного, интегрированного и деятельностного подходов к ребёнку;
 - закрепление в режиме дня времени для самостоятельной деятельности детей, в обязательном порядке во время утреннего приема, до и между занятиями, на прогулке, после сна, в вечернее время;
 - владение педагогами (опосредованными) методами активизации детской деятельности.

Самостоятельная деятельность детей подготовительной группы отражается в 5 образовательных областях ФГОС ДО в следующих формах работы:

ОО	Формы работы
Физическое развитие	самостоятельные подвижные игры, игры на свежем воздухе, спортивные игры и занятия.
Социально-личностное развитие	индивидуальные игры, совместные игры, все виды самостоятельной деятельности, предполагающие общение со сверстниками.
Речевое развитие	самостоятельные игры по мотивам художественных произведений, самостоятельная работа в уголке книги, в уголке театра, сюжетно-ролевые игры, рассматривание книг и картинок
Художественно-эстетическое развитие	предоставление детям возможности самостоятельно рисовать, лепить, конструировать (преимущественно во второй половине дня), рассматривать репродукции картин, иллюстрации,

	музицировать (пение, танцы), играть на детских музыкальных инструментах (бубен, барабан, колокольчик и пр.), слушать музыку.
Познавательное развитие	самостоятельное раскрашивание «умных раскрасок», развивающие настольно-печатные игры, игры на прогулке, дидактические игры (развивающие пазлы, рамки-вкладыши, парные картинки).
Парциальная программа «Первые шаги» Г.Т. Алифанова (часть, формируемая участниками образовательных отношений)	совместные игры, самостоятельные игры, самостоятельная работа в уголке «Мой город», рассматривание книг и картинок о городе, рассматривание фотоальбомов «Моя семья», «Мой город», дидактические игры «Составь картинку», «Дострой дом, здание», самостоятельное раскрашивание раскрасок, сюжетно-ролевые игры.

3.2.3 Виды деятельности дошкольников.

Педагогические технологии используемые педагогами в работе с детьми старшего возраста (6-7 лет)

Для детей подготовительной группы

- игровая (все виды игр);
 - коммуникативная (общение и взаимодействие со взрослыми и сверстниками);
 - познавательно-исследовательская (исследования объектов окружающего мира и экспериментирования с ними);
 - восприятие художественной литературы и фольклора;
 - самообслуживание и элементарный бытовой труд (в помещении и на улице);
 - конструирование (из разного материала, включая конструкторы, модули, бумагу, природный и иной материал);
 - изобразительная (рисование, лепка, аппликация);
 - музыкальная (восприятие и понимание смысла музыкальных произведений, пение, музыкально-ритмические движения, игры на детских музыкальных инструментах);
 - двигательная (овладение основными движениями формы активности ребенка).
- В организации совместной деятельности детей подготовительной группы используются следующие современные образовательные технологии:
- здоровьесберегающие технологии;
 - технологии проектной деятельности;
 - технология исследовательской деятельности;
 - информационно-коммуникационные технологии;
 - личностно-ориентированные технологии;
 - технология портфолио дошкольника и воспитателя;
 - игровая технология;
 - технология «ТРИЗ», мнемотехники и моделирования.

3.3 Максимально допустимая образовательная нагрузка воспитанников подготовительной группы

(в соответствии с требованиями СанПиН)

Максимально допустимый объем образовательной нагрузки в день	Продолжительность одного занятия	Количество образовательных занятий в день	Количество образовательных занятий в неделю	Перерывы между занятиями
Утренний отрезок времени – 1,5 часа Вечерний отрезок времени – 30 минут	30 минут	Утренний отрезок времени – 2 (3) занятия Вечерний отрезок времени – 1 занятие	14 занятий	Не менее 10 минут

Примечание: В середине занятий статического характера проводится физкультминутка.

3.4 Планирование образовательно-воспитательной работы по пятидневной неделе в подготовительной группе

Базовый вид деятельности	Периодичность
Организованная образовательная деятельность	
Физическая культура в помещении	2 раза в неделю
Физическая культура на улице	1 раз в неделю
Ознакомление с миром природы	1 раз в неделю
Ознакомление с предметным и социальным окружением	1 раз в неделю
Формирование элементарных математических представлений	2 раза в неделю
Развитие речи	2 раза в неделю
Рисование	2 раза в неделю
Лепка	1 раз в две недели
Аппликация	1 раз в две недели
Музыкальное развитие	2 раза в неделю
Взаимодействие взрослого с детьми в различных видах деятельности	
Чтение художественной литературы	ежедневно
Конструктивно-модельная деятельность	1 раз в неделю
Игровая деятельность	ежедневно
Общение, ситуативные беседы при проведении режимных моментов	ежедневно
Дежурства	ежедневно
Прогулки	ежедневно
Самостоятельная деятельность детей	
Самостоятельная игра	ежедневно

Познавательная-исследовательская деятельность	ежедневно
Самостоятельная деятельность детей в центрах (уголках) развития	ежедневно
Оздоровительная работа	
Утренняя гимнастика	ежедневно
Комплексы закаливающих процедур	ежедневно
Гигиенические процедуры	ежедневно

*Расписание непрерывной образовательной деятельности в подготовительной группе представлено в приложении 6 к рабочей программе и утверждено руководителем ДОО.

3.5 Создание развивающей предметно-пространственной среды в подготовительной группе



В Федеральном государственном образовательном стандарте дошкольного образования (ФГОС ДО; Приказ №1155 от 17 октября 2013г.)

Развивающая предметно пространственная среда является одним из элементов пространства детской реализации. Главная задача педагога при организации развивающей предметной среды состоит в создании детям возможности выбора занятий по своим интересам, проявления самостоятельности и инициативы, в обеспечении условий для самореализации через различные виды детской деятельности (рисование, конструирование, проекты и пр.).

Разделение пространства в помещении группы на центры активности способствует большей упорядоченности самостоятельных игр и занятий и позволяет детям заниматься конкретной деятельностью, используя конкретные материалы, без дополнительных пояснений и вмешательства со стороны взрослого. Кроме того, наличие центров активности помогает детям лучше понимать, где и как работать с материалами.

Образовательная среда предполагает специально созданные условия, такие, которые необходимы для полноценного проживания ребенком дошкольного детства. Современное понимание развивающей предметно – пространственной среды включает в себя обеспечение активной жизнедеятельности ребенка, становление его субъектной позиции, развития творческих проявлений всеми доступными средствами.

Развивающая предметно – пространственная среда должна быть:

- содержательно – насыщенной, развивающей;
- трансформируемой;
- полифункциональной;
- вариативной;
- доступной;
- безопасной;
- здоровьесберегающей;

- эстетически;
- привлекательной.

3.5.1 Основные принципы организации центров активности

Выделение центров активности. Центры активности должны быть четко зонированы. Игры наиболее эффективны, если детей, находящихся в том или ином центре, не отвлекают проходящие мимо люди. Поэтому при планировании центров активности можно при помощи низких стеллажей столов или с помощью ковровых покрытий, мольбертов и пр.

Места отдыха. Люди любят окружать себя мягкими предметами, связывая с ними понятия уюта и комфорта. Мягкая мебель присутствует в большинстве домов, она помогает людям расслабиться. Дети дошкольного возраста не являются исключением. Для удовлетворения этой потребности в помещении группы размещают место для отдыха, оснащая его мягкой мебелью и делая максимально уютным. Это место, где ребенок сможет побыть один, если площадь ограничить так, чтобы там могло находиться не больше двух человек. Однако этот уголок может занимать и относительно большое пространство, став частью, например, литературного центра. И в первом, и во втором случае здесь должны быть запрещены активные игры, нарушающие покой отдыхающих детей. Малыши должны хорошо понимать назначение места отдыха. Если они забудут, как надо себя здесь вести, следует мягко предложить им перейти в другой центр, более подходящий для активных игр.

Уголки уединения. Постоянно быть частью большой группы сверстников - большая нагрузка для дошкольников. Поэтому в помещении группы необходимо предусмотреть так называемые уголки уединения, которые помогут ребенку избежать стресса. У ребенка должна быть возможность побыть одному, если он в этом нуждается. Уголок уединения может стать и местом для игр одного или двух детей. В нем может находиться стол с одним или двумя стульями. Соответственно, любой центр, предоставляющий место для одного или двух детей, можно рассматривать в качестве уголка уединения. Необходимо только следить, чтобы другие дети не беспокоили находящихся в нем одноклассников.

Ограничение детей в центрах активности. Иногда необходимо ограничить количество детей, желающих играть в одном центре. Конечно, если речь идет о всеми любимом центре, многие дети могут расстроиться из-за невозможности находиться в нем столько, сколько они хотят. В этом случае педагогам стоит задуматься о его расширении. Если из-за ограниченной площади это не является возможным, нужно создать систему, которая позволяла бы каждому ребенку понимать, что данный центр уже заполнен, и знать, когда подойдет его очередь поиграть в нем. Следует понимать, что правила призваны создать более комфортные для детей условия, а не ограничить их свободу. Важно, чтобы дети видели, что все находится в равных условиях.

Оптимальное использование пространства. Следует стремиться к максимальной реализации образовательного потенциала пространства группы детского сада, а также его территории. Для организации детской деятельности нужно использовать не только игровую комнату, но все возможное пространство – спальню, рекреации, дополнительные помещения детского сада, его территорию.

3.5.2 Материалы для центров активности

Очень важно правильное оснащение центров активности игровыми развивающими материалами. Чтобы самостоятельные занятия детей в центрах активности имели максимальный развивающий и обучающий эффект, должны соблюдаться некоторые условия.

Упорядоченность материалов. У каждого материала должно быть свое определенное место. Весь материал должен быть хорошо классифицирован, сгруппирован и находится в соответствующих центрах активности. Оснащение должно соответствовать характеру занятий в центре активности, чтобы дети всегда знали, что где находится. В центрах активности не следует хранить предметы, не соответствующие их значению.

Достаточность материалов. В центрах активности должно быть достаточное количество материалов для всех желающих, чтобы у детей не возникало излишней конкуренции и опасения, что они больше не смогут ими воспользоваться.

Разнообразие материалов. Материалы должны быть максимально разнообразны, чтобы каждый ребенок смог найти себе занятие по интересам, и полифункциональны, чтобы побуждать детей к творчеству и инициативе.

Соответствие возрастным и индивидуальным возможностям. Материалы должны быть разного уровня сложности, отвечать возрастным и индивидуальным возможностям детей. Учебные материалы следует подбирать таким образом, чтобы работы с ними не была слишком легкой, но и не вызывала у детей серьезных затруднений.

Доступность и удобство использования. Все материалы для игр и самостоятельных занятий должны быть доступны детям (храниться на доступной детям высоте, в понятном им порядке). Центры активности и материалы следует помечать ярлыками (рисунками, пиктограммами) и снабжать четкими надписями крупными печатными буквами. Материалы, предназначенные для активной детской деятельности, должны быть размещены в открытых пластмассовых контейнерах (коробки, корзины, банки и т.д.). При этом контейнеры легкие и вместительные, должны располагаться на полках таким образом, чтобы ими было легко и удобно пользоваться. Их необходимо систематизировать и снабдить необходимыми надписями и символами (слова и пиктограммы – картинки / фотографии).

Автодидактика. Во всех центрах активности должно быть много материалов, с которыми дети могут работать без помощи воспитателя, а также материалы с элементами автодидактики.

Регулярное обновление. Учебные и игровые материалы должны регулярно обновляться в соответствии с Программой и интересами детей. Желательно чтобы новый материал появлялся в центрах активности не реже чем 1 раз в неделю. При этом нужно познакомить детей с новым материалом (например, на утреннем круге), при необходимости, обучить, как им можно пользоваться.

Привлекательность для детей. Материалы центров должны быть интересны детям как по содержанию, так и по оформлению, тогда они будут с увлечением и по собственной инициативе работать с материалами, проявлять интерес к новинкам, стараться научиться ими пользоваться. Надо помнить – то, что ребенку – дошкольнику не интересно, то для него в плане обучения практически бесполезно.

Прочность и безопасность. Все материалы должны обладать определенным запасом прочности, чтобы дети не боялись сломать или испортить их.

3.5.3 Основные принципы организации образовательной среды

Важнейшие образовательные ориентиры:

- Обеспечение эмоционального благополучия детей;
- Создание условий для формирования доброжелательного и внимательного отношения детей к другим людям;
- Развитие детской самостоятельности (инициативности, автономии и ответственности);
- Развитие детских способностей;

Для реализации этих целей педагогам рекомендуется:

- Проявлять уважение к личности ребенка и развивать демократический стиль взаимодействия с ним и с другими педагогами;
- Создавать условия для принятия ребенком ответственности и проявления эмпатии к другим людям;
- Обсуждать совместно с детьми возникающие конфликты, помогать решать их, вырабатывать общие правила, учить проявлять уважение друг к другу;
- Обсуждать с детьми важные жизненные вопросы, стимулировать проявление позиции ребенка;
- Обращать внимание на тот факт, что люди различаются по своим убеждениям и ценностям, обсуждать, как это влияет на их поведение;
- Обсуждать с родителями (законными представителями) целевые ориентиры, на достижение которых направлена деятельность педагогов Организации, и включать членов семьи в совместное взаимодействие по достижению этих целей.

Обеспечение эмоционального благополучия ребенка. Для обеспечения эмоционального благополучия детей обстановка в детском саду должна быть располагающей, почти домашней, в таком случае дети быстро осваиваются в ней, свободно выражают свои эмоции. Все помещения детского сада, предназначенные для детей, должны быть оборудованы таким образом, чтобы ребенок чувствовал себя комфортно и свободно. Комфортная среда – это среда, в которой ребенку уютно, в которой он чувствует себя уверенно, где он может занять себя интересным, любимым делом. Комфортность среды дополняется ее художественно – эстетическим оформлением, которое положительно влияет на ребенка, вызывает эмоции, яркие и неповторимые ощущения. Пребывание в такой эмоциогенной среде способствует снятию напряжения, зажатости, излишней тревоги, открывается перед ребенком возможности выбора рода занятий, материалов, пространства.

Развитие самостоятельности. Среда должна быть вариативной, состоять из различных площадок (мастерских, исследовательских площадок, художественных студий, библиотечек, игровых, лабораторий и пр.), которые дети могут выбирать по собственному желанию. Предметно-пространственная среда должна меняться в соответствии с интересами и проектами детей не реже чем один раз в несколько недель. В течении дня необходимо выделить время, чтобы дети могли выбрать пространства активности (площадку) по собственному желанию.

Создание условий для развития свободной игровой деятельности. Для развития игровой деятельности игровая среда должна стимулировать детскую активность и постоянно обновляться в соответствии с текущими интересами и инициативой детей. Игровое оборудование должно быть разнообразным и легко трансформируемым. Дети должны иметь возможность участвовать в создании и обновлении игровой среды. Возможность внести свой вклад в ее усовершенствование должны иметь и родители.

Создание условий для развития познавательной деятельности. Среда для развития познавательной деятельности должна быть насыщенной, предоставлять ребенку возможность для активного исследования и решения задач, содержать современные материалы (конструкторы, материалы для формирования сенсорики, наборы для экспериментирования и пр.).

Создание условий для развития проектной деятельности. Для развития проектной деятельности следует предлагать детям большое количество увлекательных материалов и оборудования, стимулирую детей к исследованию и творчеству. Природа и ближайшее окружение – важные элементы среды исследования, в совместной исследовательской деятельности воспитателей и детей.

Создание условий для самовыражения средствами искусства. Для поддержки самовыражения детей средствами искусства среда должна быть насыщена необходимыми материалами и обеспечивать возможность заниматься разными видами деятельности: живописью, рисунком, игрой на музыкальных

инструментах, пением, конструированием, актерским мастерством, танцем, различными видами ремесел, поделками по дереву, из глины и пр.


Создание условий для физического развития. Среда должна стимулировать физическую активность детей, присущее им желание двигаться, познавать. Побуждать к подвижным играм. В ходе подвижных игр, в том числе спонтанных, дети должны иметь возможность использовать игровое и спортивное оборудование. Игровая площадка должна представлять условия для развития крупной моторики.











Игровое пространство (как на площадке, так и в помещении) должно быть трансформируемым (меняться в зависимости от игры и предоставлять достаточно места для двигательной активности).











Цифровизация как элемент общего образовательного пространства. В современном мире все большая роль отводится процессам цифровизации: с уверенностью можно говорить о том, что препятствовать развитию цивилизации в этом направлении невозможно. Однако, как показывают современные исследования, ежедневное неограниченное индивидуальное использование гаджетов в дошкольном возрасте приводит к негативным последствиям в развитии. Именно поэтому программа «От рождения до школы» ориентирована на традиционные виды деятельности, в которых акцент делается на непосредственное взаимодействие ребенка с окружающим миром, с взрослыми и сверстниками.

Проектирование РППС группы (обогащение предметно-пространственной среды группы) и формы организации РППС (уголки, центры, пространства и др.) на учебный год представлены в Приложении 7 к рабочей программе

3.6 Методическое обеспечение образовательной деятельности (список литературы, ЭОР, др.)

Образовательная область, направление образовательной Деятельности	Список литературы (учебно-методические пособия, методические разработки, др.)	Q-код
Социально-коммуникативное развитие	Губанова Н.Ф. Развитие игровой деятельности. (2-7 года), методическое пособие, МОЗАИКА – СИНТЕЗ, 2014.	

	Белая К.Ю. Формирование основ безопасности у дошкольников. (3-7 лет), методическое пособие, МОЗАИКА – СИНТЕЗ, 2014.	
	Петрова В.И., Стульник Т.Д. Этические беседы с детьми 4-7 лет, методическое пособие, МОЗАИКА – СИНТЕЗ, 2014.	
	Саулина Т.Ф. Знакомим дошкольников с правилами дорожного движения. (3-7 лет), методическое пособие, МОЗАИКА – СИНТЕЗ, 2014.	
	Буре Р.С. Социально-нравственное воспитание дошкольников (3-7 лет), методическое пособие, МОЗАИКА – СИНТЕЗ, 2014.	
	Куцакова Л.В. Трудовое воспитание в детском саду. Для занятий с детьми 3-7 лет, методическое пособие, МОЗАИКА – СИНТЕЗ, 2014.	
	Алифанова Г.Т. Первые шаги (воспитание петербуржца-дошкольника), Методические разработки, Санкт-Петербург, 2008	
Познавательное развитие	Веракса Н.Е., Веракса А.Н., Проектная деятельность дошкольников, методическое пособие, МОЗАИКА-СИНТЕЗ	
	Веракса Н.Е., Галимов О.Р. Познавательно-исследовательская деятельность дошкольников (4-7 лет), методическое пособие, МОЗАИКА-СИНТЕЗ	
	Павлова Л.Ю. Сборник дидактических игр по ознакомлению с окружающим миром (3-7 лет), методическое пособие, МОЗАИКА-СИНТЕЗ	
	Шиян О.А. развитие творческого мышления. Работаем по сказке (3-7 лет), методическое пособие, МОЗАИКА-СИНТЕЗ	
	Дыбина О.В. Ознакомление с предметным и социальным окружением. Младшая группа (3-4 года), методическое пособие, МОЗАИКА-СИНТЕЗ	

	Помораева И.А., Позина В.А. Формирование элементарных математических представлений. Подготовительная группа (6-7 года), методическое пособие, МОЗАИКА-СИНТЕЗ	
	Соломенникова О.А. Ознакомление с природой в детском саду. Подготовительная группа (6-7 года), методическое пособие, МОЗАИКА-СИНТЕЗ	
Речевое развитие	Гербова В.В. Развитие речи в детском саду. Подготовительная группа (6-7 лет), методическое пособие, МОЗАИКА – СИНТЕЗ.	
	Варенцова Н.С. Обучение дошкольников грамоте, методическое пособие, МОЗАИКА – СИНТЕЗ.	
Художественно-эстетическое развитие	Комарова Т.С. детское художественное творчество. Для работы с детьми 2-7 лет, методическое пособие, МОЗАИКА-СИНТЕЗ	
	Комарова Т.С. Изобразительная деятельность в детском саду. Подготовительная группа (6-7лет), методическое пособие, МОЗАИКА-СИНТЕЗ	
	Комарова Т.С. Развитие художественных способностей дошкольников, методическое пособие, МОЗАИКА-СИНТЕЗ	
	Комарова Т.С., Зацепина М.Б. Интеграция в воспитательно-образовательной работе детского сада, методическое пособие, МОЗАИКА-СИНТЕЗ	
Физическое развитие	Борисова М.М. Малоподвижные игры и упражнения. Для занятий с детьми 3-7 лет, методическое пособие, МОЗАИКА – СИНТЕЗ, 2014.	
	Пензулаева Л.И. Физическая культура в детском саду, подготовительная группа (6-7 лет), методическое пособие, МОЗАИКА – СИНТЕЗ, 2014.	

	<p>Пензулаева Л.И. Оздоровительная гимнастика: комплексы упражнений для детей 3-7 лет, методическое пособие, МОЗАИКА – СИНТЕЗ, 2014.</p>	
	<p>Степаненкова Э.Я. Сборник подвижных игр</p>	
<p>Парциальная программа «Первые шаги» Г.Т. Алифанова (часть, формируемая участниками образовательных отношений)</p>	<p>Алифанова Г.Т. Петербурговедение для малышей. От 3 до 7. Пособие для детей и родителей. - СПб, Паритет. - 2008</p>	
	<p>Алифанова Г.Т. Первые шаги (воспитание петербуржца-дошкольника). СПб.2000.</p>	
	<p>Вежель Г. Взрослеем вместе с городом. СПб. 1997.</p>	
	<p>Горбачевич К., Хабло Е. Почему так названы. СПб. 1992.</p>	
	<p>Никонова Е.А. Первые прогулки по Петербургу. – СПб. 2013.</p>	
	<p>Николаева. СО. Занятия по культуре поведения с дошкольниками и младшими школьниками. - М.: «ВЛАДОС». - 2004</p>	
	<p>Солнцева О.В. Город-сказка, город-быль. Знакомим дошкольников с Санкт-Петербургом. Учебно-методическое пособие- СПб. 2013., 208 с</p>	
<p>Педагогическая диагностика</p>	<p>Примерной общеобразовательной программы ДО «От рождения до школы» // Под ред. Н.Е. Вераксы, Т.С. Комаровой, М.А. Васильевой. – 6-е изд., испр. и доп. – М.: МОЗАИКА-СИНТЕЗ, 2014.</p>	

Методики оценки и подсчета (обработки) данных педагогической диагностики. «Педагогический мониторинг в новом контексте образовательной деятельности. Изучение индивидуального развития детей / Ю.А. Афонькина – Волгоград: Учитель 2014



*Использование вариативного методического обеспечения на учебный год представлены в Приложении 8 к рабочей программе.